

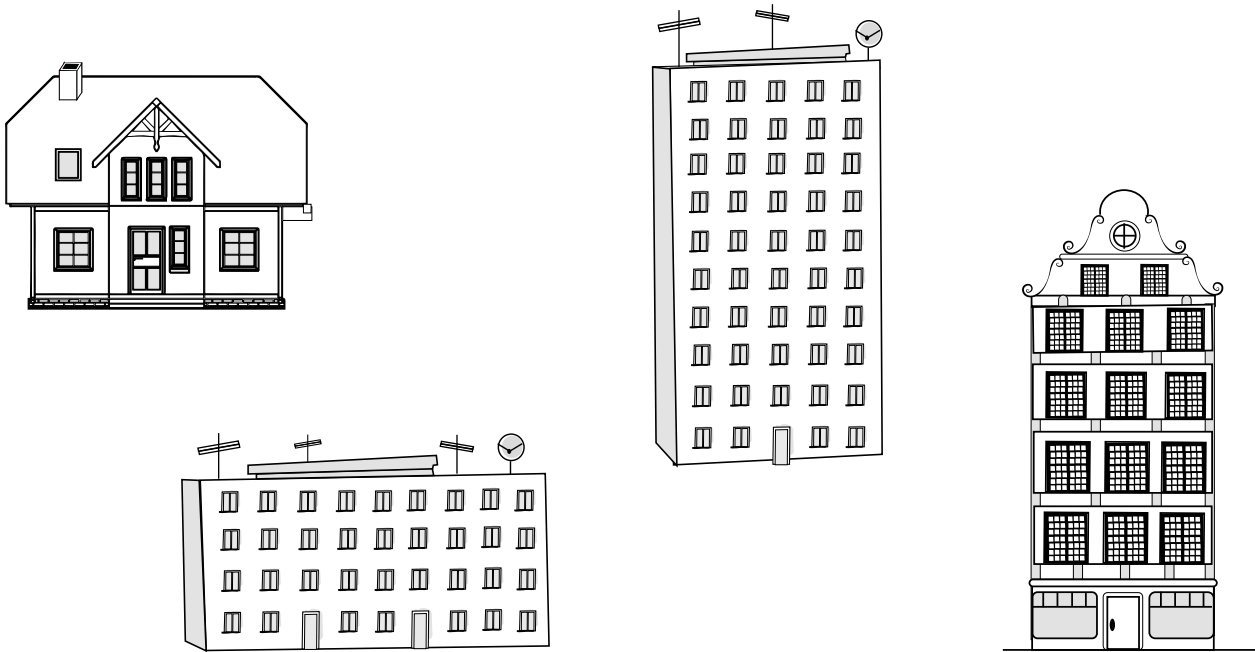


KARTA:

Z KLASY:

Mój dom

- 1 Opowiedz, czym różnią się budynki przedstawione poniżej.




- 2 Narysuj trapez przy najwyższym budynku, a romb – przy najniższym budynku z zadania 1.
- 3 Sprawdź, które budynki z zadania 1 mają co najmniej trzy piętra. Narysuj strzałki wskazujące trzecie piętro przy każdym z nich.
- 4 Pokoloruj okna znajdujące się na parterze każdego budynku z zadania 1.



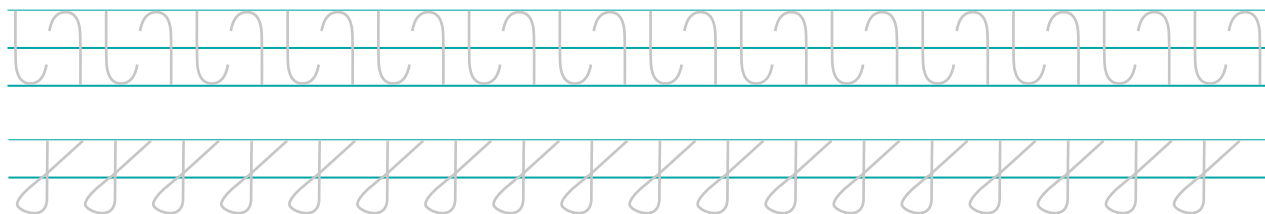
KARTA:

Z KLASY:

5 Narysuj po śladzie wazonik.



6 Narysuj po śladzie.






KARTA:

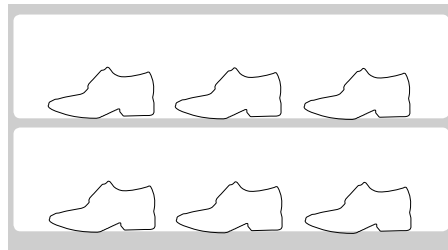
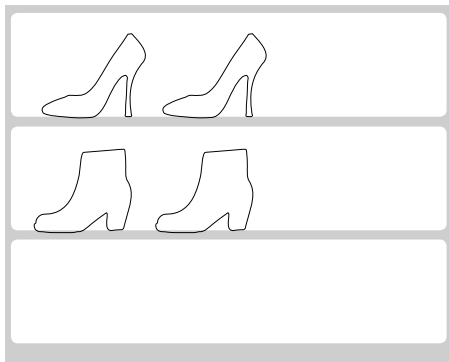
Z KLASY:

Mój dom


- 1 Policz książki od lewej strony do prawej strony, a następnie – od prawej strony do lewej strony. Ile jest książek za każdym razem?



- 2 Pokoloruj rysunek, na którym jest więcej butów. Czym różnią się buty na obu rysunkach?



- 3 Pokoloruj rysunki przedmiotów, które występują pojedynczo.



KAPITAŁ LUDZKI
NARODOWA STRATEGIA SPÓJNOŚCI



OŚRODEK
ROZWOJU
EDUKACJI



UNIA EUROPEJSKA
EUROPEJSKI
FUNDUSZ SPOŁECZNY








KARTA:

Z KLASY:

- 4 Narysuj w każdej szafie po jednym przedmiocie, który może się w niej znaleźć.



- 5 Przyjrzyj się rysunkom. Które dziecko jest pierwsze? Narysuj nad nim gwiazdkę.



- 6 Która mrówka idzie pierwsza? Narysuj pod nią poziomą kreskę.





KARTA:

Z KLASY:

What colours are my crayons?

- 1 Listen and sing. Posłuchaj i zaśpiewaj.

These are my crayons

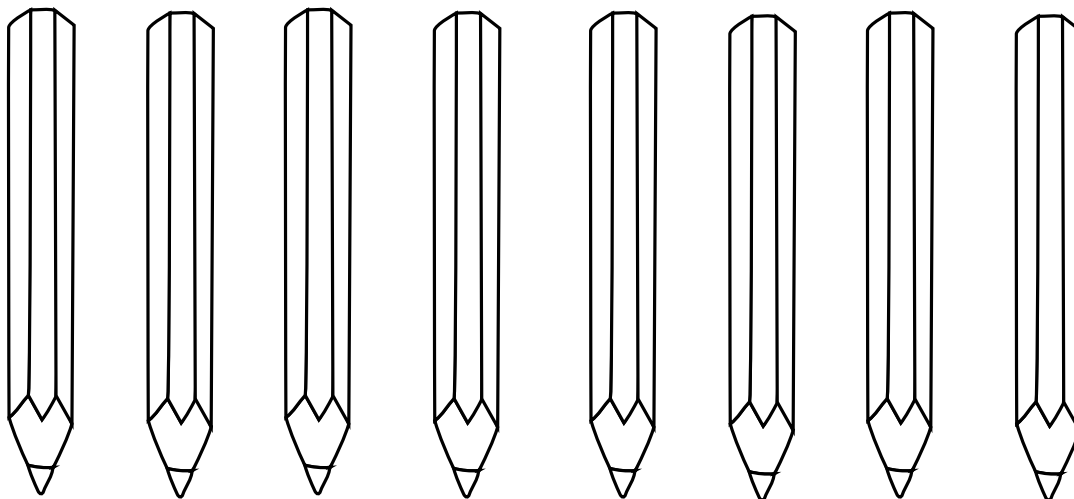
BLUE, ORANGE, GREEN and RED

PINK, YELLOW, BROWN and GREY

I like them all

but my favourite is...

- 2 Look and colour. Popatrz i pokoloruj.



KAPITAŁ LUDZKI
NARODOWA STRATEGIA SPÓJNOŚCI



OŚRODEK
ROZWOJU
EDUKACJI



UNIA EUROPEJSKA
EUROPEJSKI
FUNDUSZ SPOŁECZNY





KARTA:

Z KLASY:



3 Listen and put a tick ✓ or a cross ×. Posłuchaj i wpisz ✓ lub ×.



4 Look, follow the line and say. Popatrz, znajdź drogę i powiedz.





KARTA:

Z KLASY:

1 Połącz wazonny tak, aby w każdym kolejnym był o jeden kwiatek więcej.



2 Colour and say.
Pokoloruj i powiedz.



4 Look, match and write. Popatrz, połącz i napisz po śladzie.

pink yellow green blue red
green red yellow pink blue

