



KARTA:


Z KLASY:

Wymarzony pokój

- 1 Pokoloruj tylko te przedmioty przedstawione na obrazku, których nazwy kończą się na głoskę **o**.



- 2 Napisz po śladzie litery **o** i **O**.





KARTA:

Z KLASY:



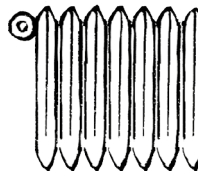
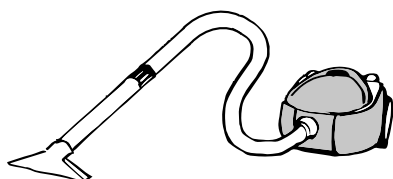
3 Napisz po śladzie literę o i O w podanych wyrazach.



obraz

okno

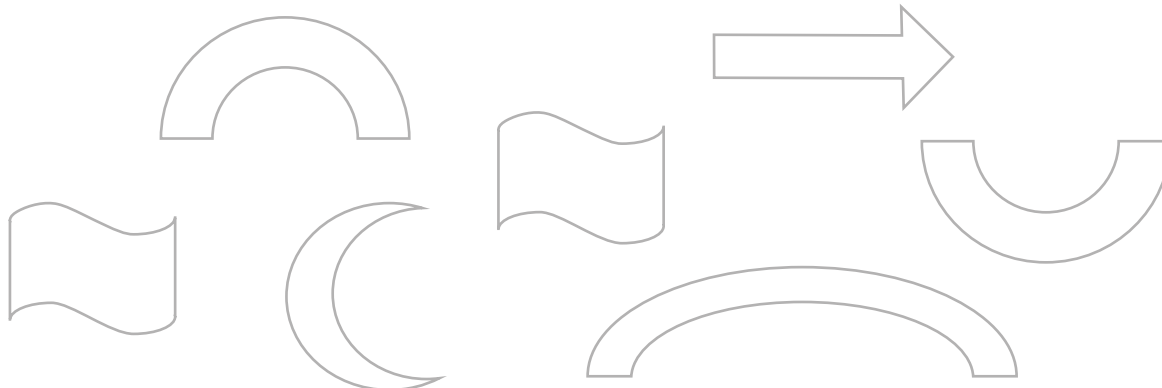
Olek



odkurzacz

kaloryfer

4 Pokoloruj te elementy, z których można ułożyć literę o.

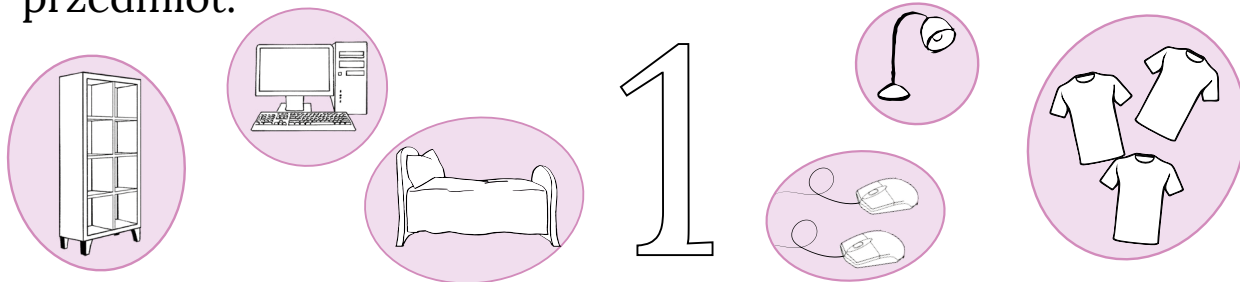




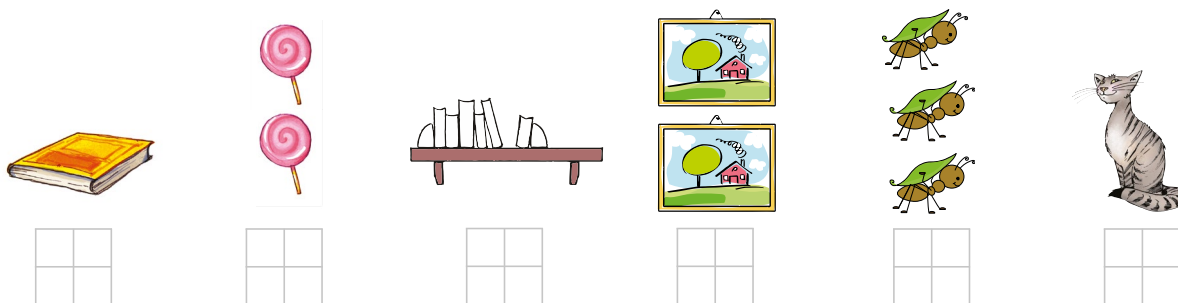
KARTA:

Z KLASY:

4 Połącz strzałkami jedynekę z tymi pętlami, w których jest jeden przedmiot.



5 Napisz cyfrę jeden pod obrazkami, na których jest jeden obiekt.



6 Jaś idzie do babci. Po drodze mija same jedyнки. Narysuj trasę, którą idzie.





KARTA:

Z KLASY:

My classroom

1 Listen and point. Posłuchaj i wskaż.



KAPITAŁ LUDZKI
NARODOWA STRATEGIA SPÓJNOŚCI



OŚRODEK
ROZWOJU
EDUKACJI



UNIA EUROPEJSKA
EUROPEJSKI
FUNDUSZ SPOŁECZNY



Język
angielski



KARTA:

Z KLASY:



2 Project! Draw and say. Projekt. Narysuj i powiedz.



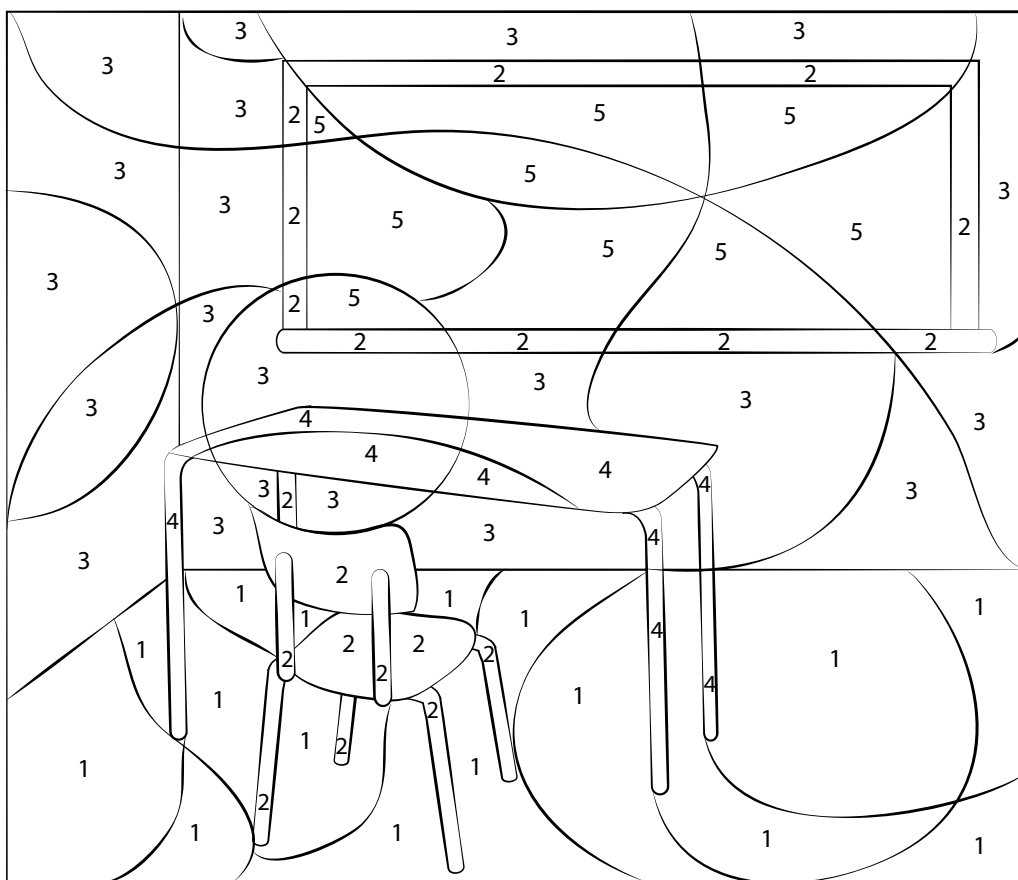


KARTA:

Z KLASY:

1 Look and colour then say. Popatrz, pokoloruj, a następnie powiedz.

1 – green 2 – orange 3 – yellow 4 – red 5 – blue



Razem z Rodzicami



Ulepcie z plasteliny cyfry jeden. Następnie wymieńcie się nimi i ozdóbcie je w dowolny sposób.



KAPITAŁ LUDZKI
NARODOWA STRATEGIA SPÓJNOŚCI



OŚRODEK
ROZWOJU
EDUKACJI



UNIA EUROPEJSKA
EUROPEJSKI
FUNDUSZ SPOŁECZNY

