





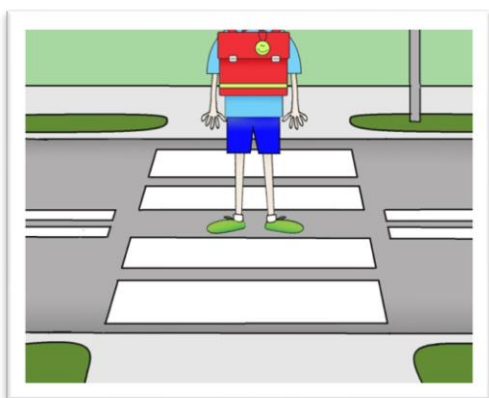


Projekt współfinansowany ze środków Unii Europejskiej w ramach Europejskiego Funduszu Społecznego

Człowiek – najlepsza inwestycja

BEZPIECZNA DROGA DO SZKOŁY

Zadanie 1.

Ponumeruj obrazki zgodnie z kolejnymi etapami bezpiecznego przechodzenia przez ulicę.

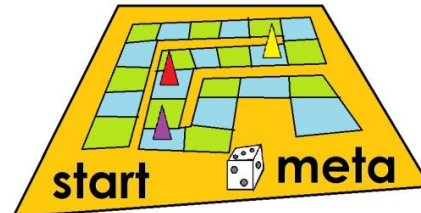
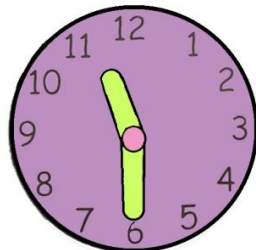




Projekt współfinansowany ze środków Unii Europejskiej w ramach Europejskiego Funduszu Społecznego
Człowiek – najlepsza inwestycja

Zadanie 2.

Rozwiąż rebus i zapisz odpowiedź na pytanie.



~~gar~~

g=b

Jak nazywa się zwierzę, które przeprowadzi nas bezpiecznie na drugą stronę ulicy?

Zadanie 3.

Pokoloruj sygnalizator świetlny tak, by wskazywał odpowiedni komunikat.



STÓJ




IDŹ



Projekt współfinansowany ze środków Unii Europejskiej w ramach Europejskiego Funduszu Społecznego
Człowiek – najlepsza inwestycja

Zadanie 4.

Popatrz na znaki drogowe. Otocz pętelką te, które dotyczą pieszych.





Projekt współfinansowany ze środków Unii Europejskiej w ramach Europejskiego Funduszu Społecznego
Człowiek – najlepsza inwestycja

Zadanie 5.

Dorysuj pionowe i poziome znaki drogowe tak, aby dzieci mogły bezpiecznie przejść przez ulicę.

