



KAPITAŁ LUDZKI
NARODOWA STRATEGIA SPÓJNOŚCI

UNIA EUROPEJSKA
EUROPEJSKI
FUNDUSZ SPOŁECZNY



Projekt współfinansowany ze środków Unii Europejskiej
w ramach Europejskiego Funduszu Społecznego

Staś i Zosia
w szkole

Malowanki

klasa
I, II, III

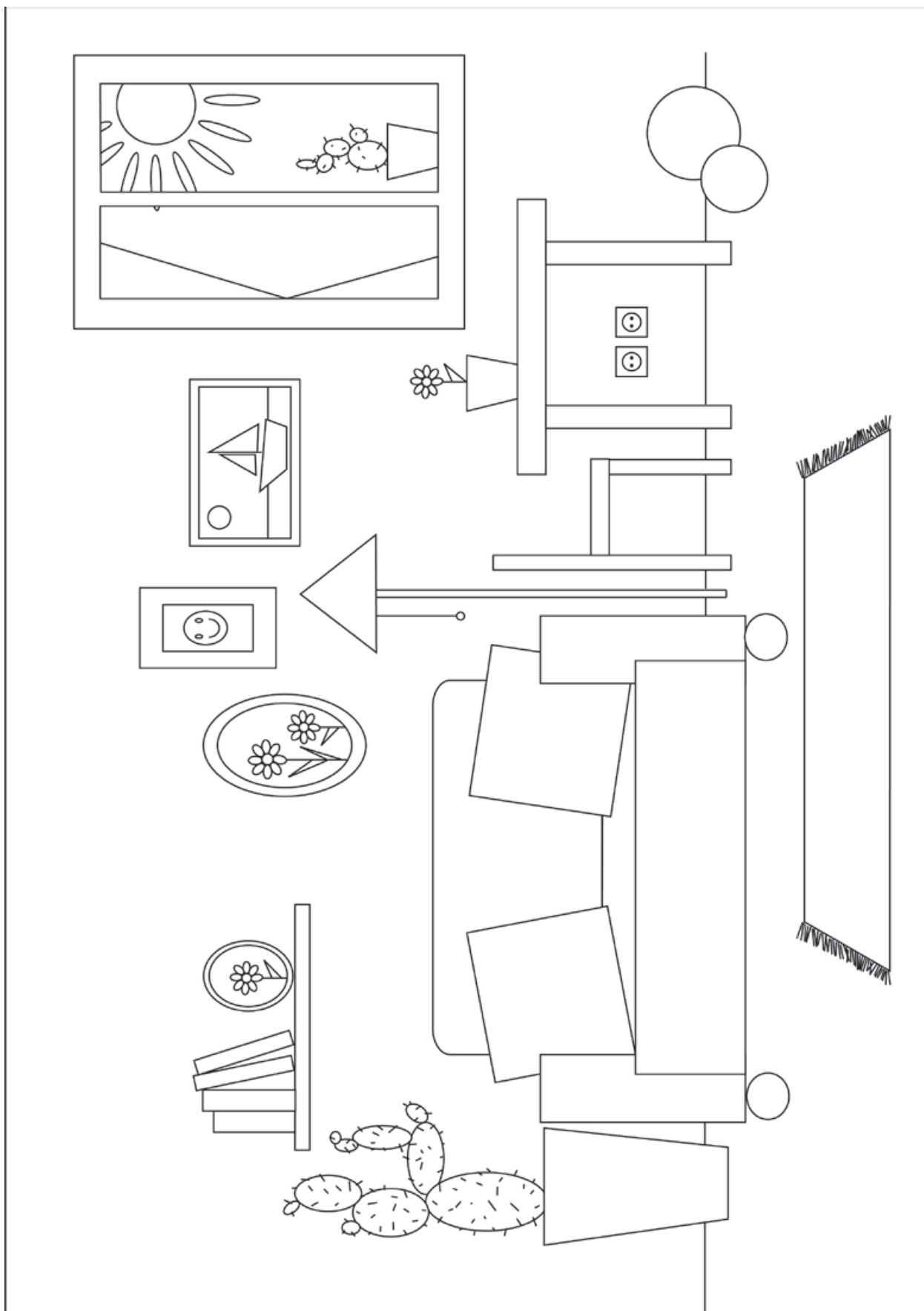


PTE
Zakład Szkolenia
i Doradztwa Ekonomicznego
Sp. z o.o. w Lublinie









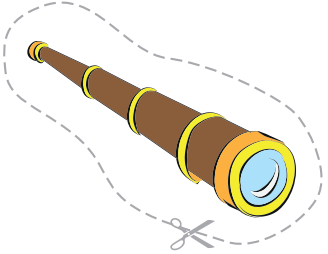





Pokoloruj: ▲ – na zielono, ● – na żółto, ■ – na niebiesko, ■ – na czerwono.





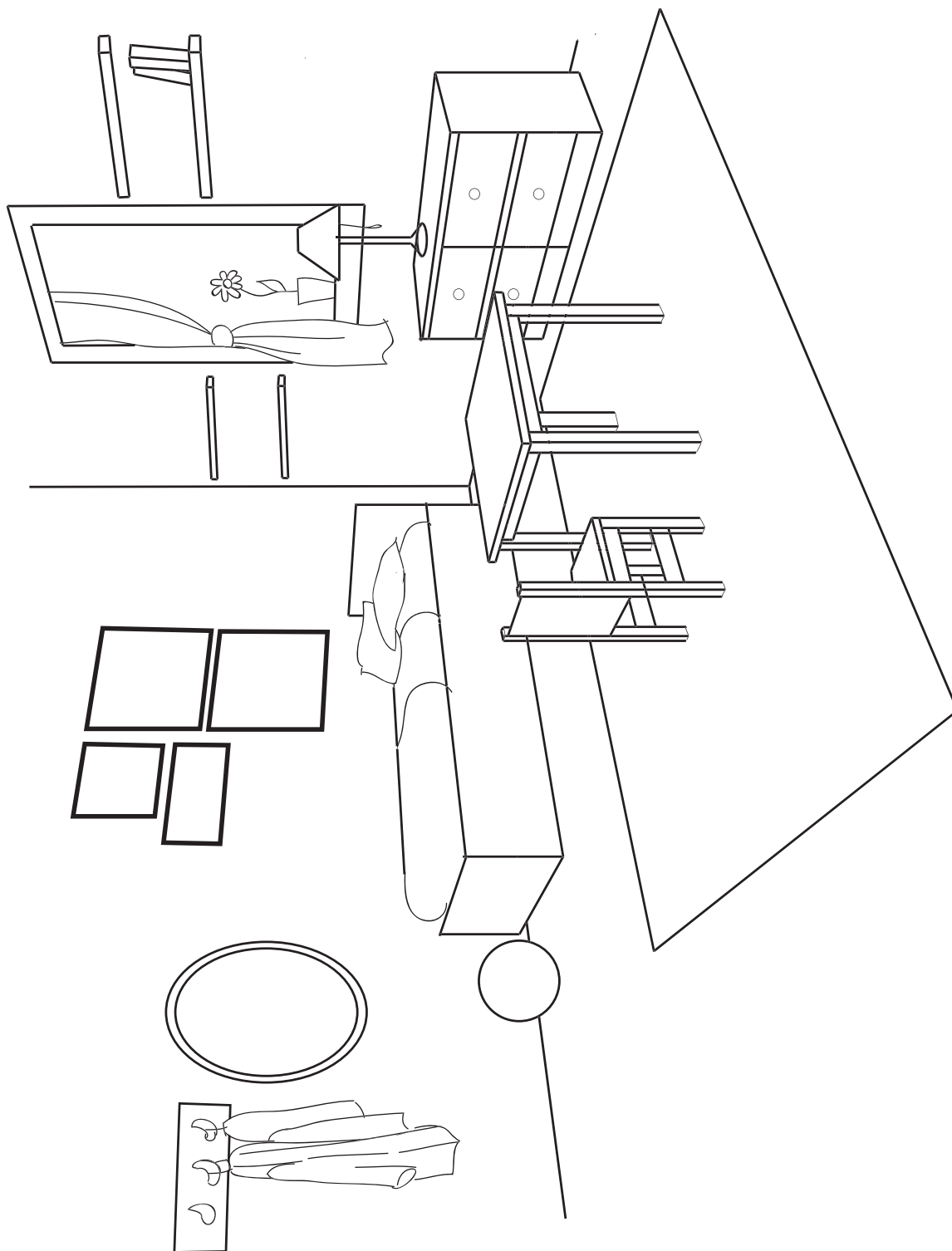
Pokoloruj mapę Wyspy Piratów. Wykorzystaj naklejki z następnej strony.








Pokoloruj pokój według własnego pomysłu. Dorysuj zabawki i przedmioty.






Pokoloruj według schematu: ■ – na niebiesko, ■ – na zielono, ▲ – na żółto,
● – na czerwono, ▀ – na czarno.






Pokoloruj według schematu: ■ – na niebiesko, ■ – na zielono, ▲ – na żółto, ● – na czerwono, ▬ – na czarno.






Pokoloruj według schematu: ■ – na niebiesko, ■ – na zielono, ▲ – na żółto, ● – na czerwono, ▀ – na czarno.






Pokoloruj według schematu: ■ – na niebiesko, ■ – na zielono, ▲ – na żółto,
● – na czerwono, ▀ – na czarno.





Pokoloruj według schematu: ■ – na niebiesko, ■ – na zielono, ▲ – na żółto, ● – na czerwono, ▀ – na czarno.





Pokoloruj portret Sherlocka Holmesa.





Pokoloruj obrazek.






Pomaluj ilustrację pastelami olejnymi.



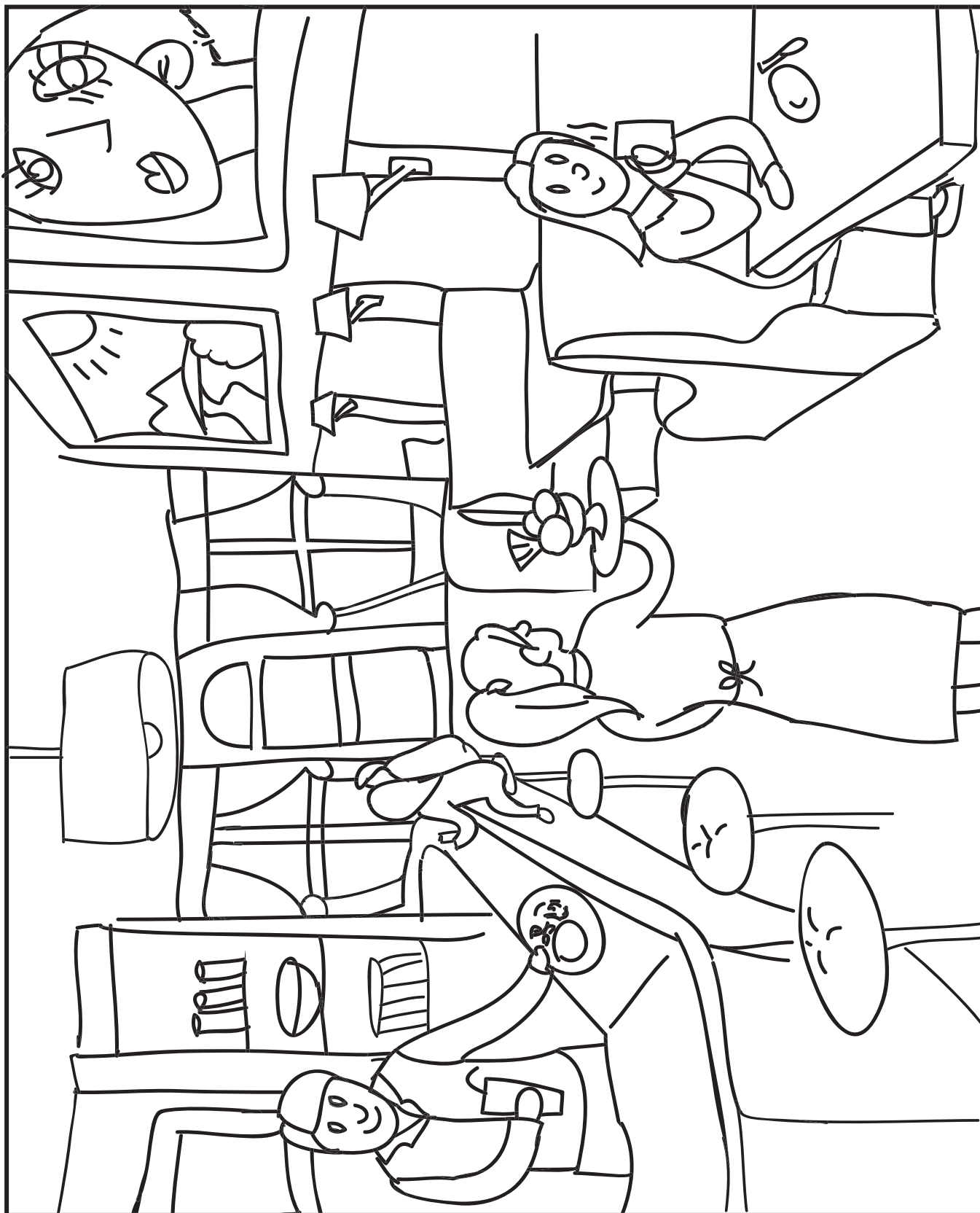


Połącz kropki a następnie pokoloruj obrazek.





Pokoloruj obrazek.





Połącz kropki, a następnie pokoloruj obrazek.







Pokoloruj Dotlenionego Matematyka. Dokończ rysunek według własnego pomysłu.





Pokoloruj Ekoznaki.





Pokoloruj pojemnik na odpady.





Pokoloruj pojemnik na odpady.





Pokoloruj pojemnik na odpady.





Pokoloruj pojemnik na odpady.






Pokoloruj obrazek.






Pokoloruj obrazek.





Pokoloruj obrazek.





Pokoloruj obrazek.





Pokoloruj obrazek.





Pokoloruj obrazek.





Pokoloruj obrazek.





Pokoloruj obrazek.





Pokoloruj obrazek.





Pokoloruj obrazek.





Pokoloruj obrazek.





Pokoloruj obrazek.



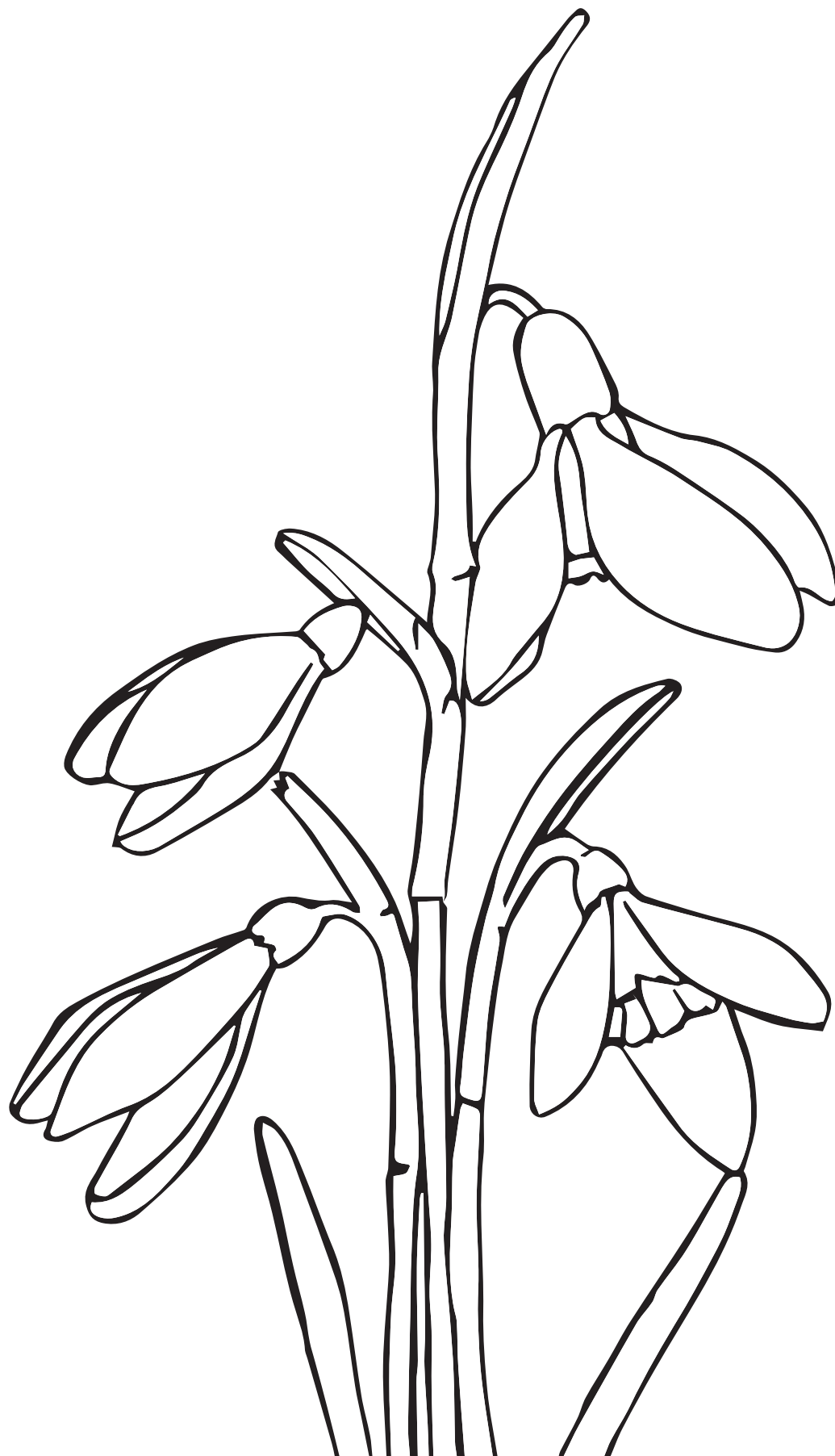


Pokoloruj obrazek.





Pokoloruj obrazek.





Pokoloruj obrazek.






Pokoloruj obrazek.





Pokoloruj obrazek.






Pokoloruj obrazek.





Pokoloruj obrazek.






Pokoloruj obrazek.






Pokoloruj obrazek.






Pokoloruj obrazek.





Pokoloruj obrazek.





Pokoloruj obrazek.






Pokoloruj obrazek.






Pokoloruj obrazek.






Pokoloruj obrazek.





Pokoloruj obrazek.






Pokoloruj obrazek.





Pokoloruj obrazek.



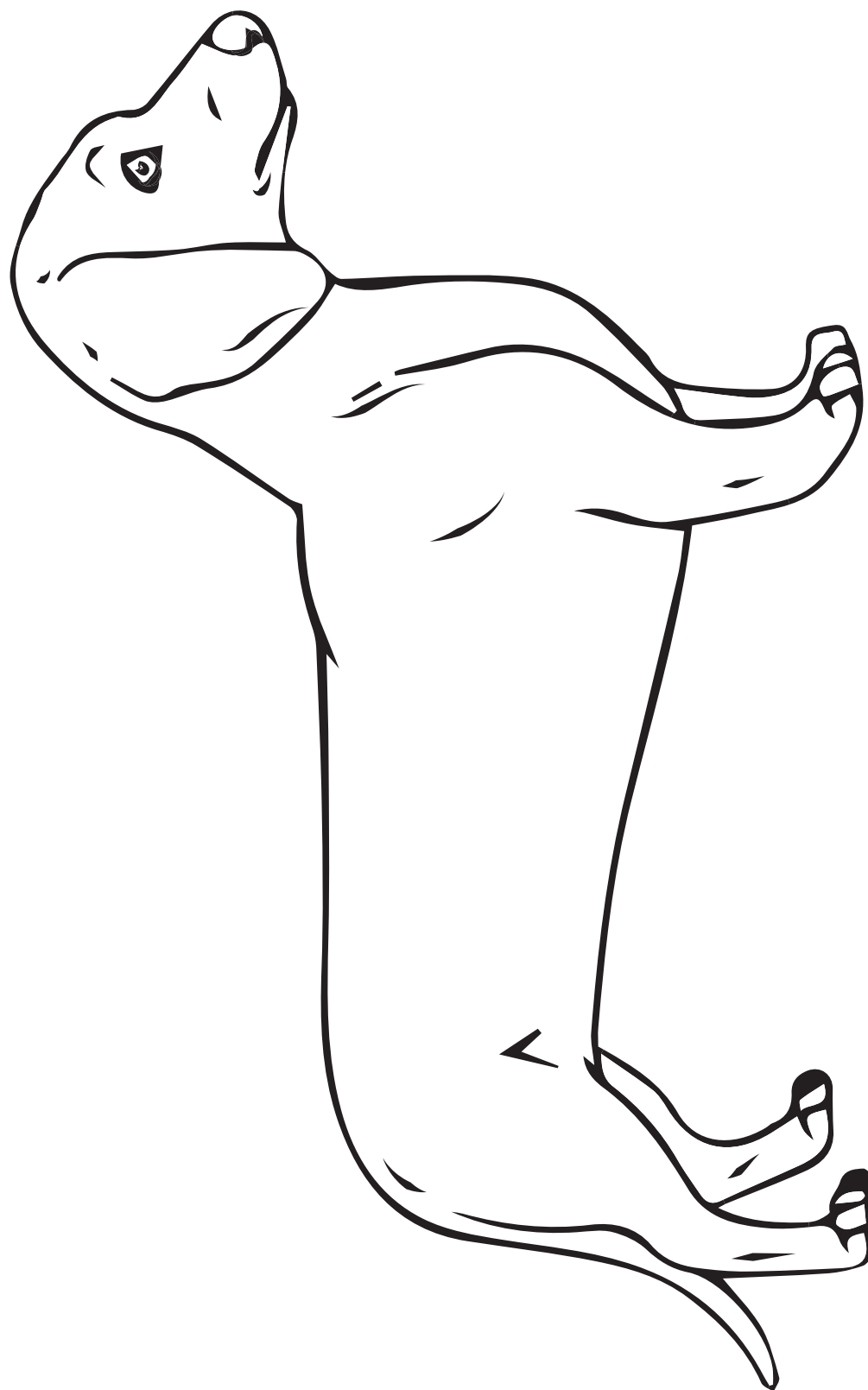


Pokoloruj obrazek.





Pokoloruj obrazek.






Pokoloruj obrazek.





Pokoloruj obrazek.





Pokoloruj obrazek.





Pokoloruj obrazek.





Pokoloruj obrazek.






Pokoloruj obrazek.





Pokoloruj obrazek.





Pokoloruj obrazek.





Pokoloruj obrazek.






Pokoloruj obrazek.






Pokoloruj obrazek.





Pokoloruj obrazek.





Pokoloruj obrazek.






Pokoloruj obrazek.





Pokoloruj obrazek.





Pokoloruj obrazek.





Pokoloruj obrazek.






Pokoloruj obrazek.






Pokoloruj obrazek.






Pokoloruj obrazek.





Pokoloruj obrazek.



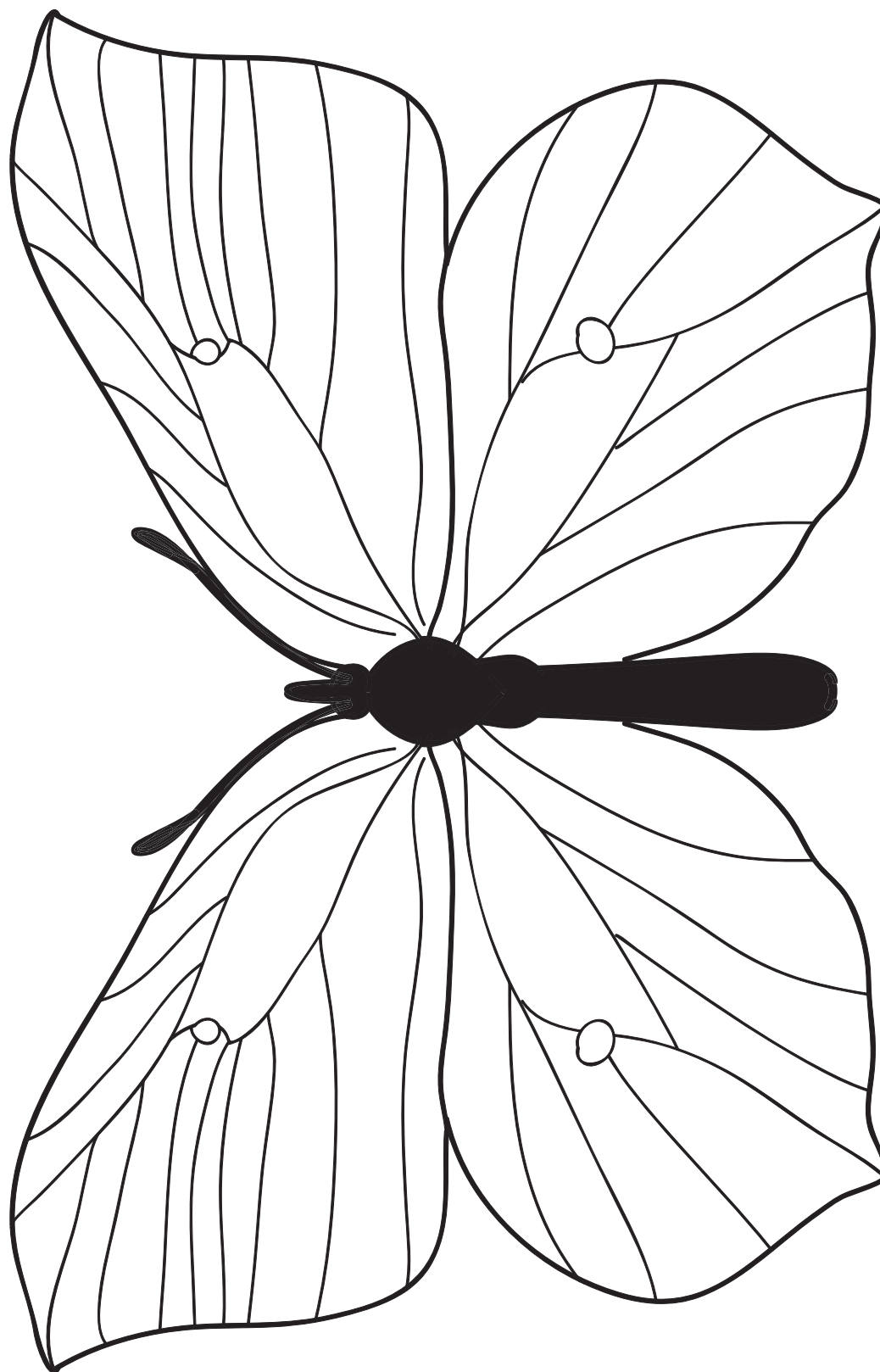


Pokoloruj obrazek.





Pokoloruj obrazek.






Pokoloruj obrazek.






Pokoloruj obrazek.






Pokoloruj obrazek.






Pokoloruj obrazek.






Pokoloruj obrazek.





Pokoloruj obrazek.






Pokoloruj według własnego pomysłu i wycinaj.





Pokoloruj według własnego pomysłu i wycinaj.






Pokoloruj według własnego pomysłu i wycinaj.






Pokoloruj według własnego pomysłu i wycinaj.





Pokoloruj według własnego pomysłu i wycinaj.






Pokoloruj według własnego pomysłu i wycinaj.





Pokoloruj według własnego pomysłu i wycinaj.






Pokoloruj według własnego pomysłu i wycinaj.





Pokoloruj według własnego pomysłu i wycinaj.



AUTORZY – EKSPERCI

Marta Wróblewska - Specjalistka ds. Przyrody/Ekologii
Milena Potręć - Specjalistka ds. Przedsiębiorczości
Katarzyna Machałowska - Specjalistka ds. Przedsiębiorczości
Ewa Gałczyńska - Specjalistka ds. Technologii Informacyjno-Komunikacyjnych
Anna Gołąb - Nauczycielka Edukacji Wczesnoszkolnej
Danuta Chrzanowska - Doradczyni Metodyczna
Kamila Małyszko - Nauczycielka Edukacji Wczesnoszkolnej
Anna Natora - Doradczyni Metodyczna
Tomasz Małyszko - Specjalista ds. Technologii Informacyjno-Komunikacyjnych
Małgorzata Kępa - Nauczycielka Edukacji Wczesnoszkolnej
Aldona Ryszkowska-Tatara - Specjalistka ds. Przedsiębiorczości
Kinga Sarad-Deć - Pedagog
Agnieszka Tokarska - Nauczycielka Edukacji Wczesnoszkolnej
Michał Adam Roman - Specjalista ds. Technologii Informacyjno-Komunikacyjnych
Anna Jarczak - Psycholog
Iwona Blicharz - Pedagog
Monika Grzesiak-Chmura - Specjalistka ds. Przedsiębiorczości
Dorota Pyrgies - Psycholog
Aleksandra Kata - Psycholog
Dariusz Głuchowski - Specjalista ds. Technologii Informacyjno-Komunikacyjnych
Maria Kęska - Specjalistka ds. Matematyki
Małgorzata Wieleba - Specjalistka ds. Matematyki
Anna Ryszkowska - Specjalistka ds. Matematyki
Marta Pietrow - Specjalistka ds. Matematyki
Bożena Jankowska - Doradczyni Metodyczna
Marzena Szulecka - Specjalistka ds. Przyrody/Ekologii
Agnieszka Hankiewicz - Specjalistka ds. Przyrody/Ekologii
Bożena Danuta Gaj-Demczuk - Doradczyni Metodyczna
Danuta Sałęga - Psycholog
Katarzyna Kozłowska - Pedagog
Anna Grabka - Specjalistka ds. Przyrody/Ekologii

Redakcja:

Małgorzata Orzeł, Anna Natora, Danuta Chrzanowska

ISBN: 978-83-936017-2-1

Wydawnictwo:

Polskie Towarzystwo Ekonomiczne Zakład Szkolenia i Doradztwa Ekonomicznego Sp. z o.o. w Lublinie

Druk:

MV Monika Łyżwa, Lublin, ul. Strzembosza 3/3

Projekt okładki i skład:

Artur Żuchowski

Opracowanie graficzne:

Karolina Kowalewska, Maciej Pałka, Tomasz Butkiewicz