



KAPITAŁ LUDZKI
NARODOWA STRATEGIA SPÓJNOŚCI

UNIA EUROPEJSKA
EUROPEJSKI
FUNDUSZ SPOŁECZNY



Projekt współfinansowany ze środków Unii Europejskiej
w ramach Europejskiego Funduszu Społecznego

Staś i Zosia
w szkole

Zeszyt ćwiczeń Kaligrafia



PTE
Zakład Szkolenia
i Doradztwa Ekonomicznego
Sp. z o.o. w Lublinie



Dokończ według wzoru.

Oceń swoją pracę dorysowując
odpowiednią minkę w chmurce.



Zosia lubi Agniesię.

Agniesia muszelkę Zosi
niesie.

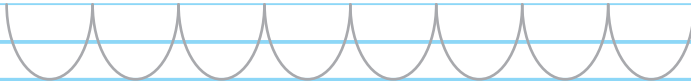


Agniesia

A A A A A A

A A A

A




Dokończ po śladzie.

Oceń swoją pracę dorysowując odpowiednią minkę w chmurce.



Akwarele kolor dają,
jeśli tylko wodę mają.



akwarele

a a a a a a

a a a

a



Dokończ obraz.

Oceń swoją pracę dorysowując odpowiednią minkę w chmurce.



Nad obrazem Staś pracuje,
może Ciebie namaluje?

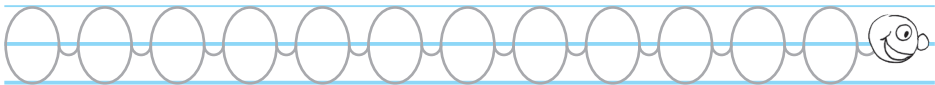


obraz

o o o o o o

o o o

o



Dokończ według wzoru.

Oceń swoją pracę dorysowując odpowiednią minkę w chmurce.



Nie krzycz w lesie, bo gdy
krzyczysz echo swoje wnet
usłyszysz.



echo

e e e e e e

e e e

e




Dokończ według wzoru.

Oceń swoją pracę dorysowując
odpowiednią minkę w chmurce.



Edafozaur groźny gad,
co rośliny tylko jadt.



Edafozaur

Edafozaur

Edafozaur

E

E E E E E E E E E E E E E E E E E E



Dokończ według wzoru.

Oceń swoją pracę dorysowując odpowiednią minkę w chmurce.



Wszyscy sprytni są i fajni,
lecz nikt nie jest idealny.



ideal

i i i i i i

i i i

i



Dokończ według wzoru.

Oceń swoją pracę dorysowując
odpowiednią minkę w chmurce.



Oto jest motyli łąka

Izka - Stasia koleżanka.



Izka

I I I I I I I

I I I

I



Dokończ po śladzie.

Oceń swoją pracę dorysowując odpowiednią minkę w chmurce.



Oczywistym chyba jest
polskie - tak, angielskie - yes.

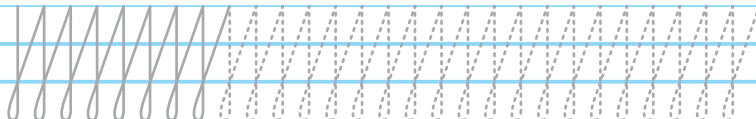


yes

y y y y y y

y y y

y




Dorysuj Zosi odpowiednią minkę.

Oceń swoją pracę dorysowując odpowiednią minkę w chmurce.



Zosia piękny uśmiech ma,
uczennica na sto - dwa!



uśmiech

u u u u u u

u u u

u




Dokończ obrazek.

Oceń swoją pracę dorysowując
odpowiednią minkę w chmurce.



Pszczółki wesole były,
więc ósemki kręciły.



ósemki

ó ó ó ó ó ó

ó ó ó

ó



Dokończ rysunek.

Oceń swoją pracę dorysowując odpowiednią minkę w chmurce.



Na tornistrze modne szlaczki,
kółka, strzałki oraz paski.

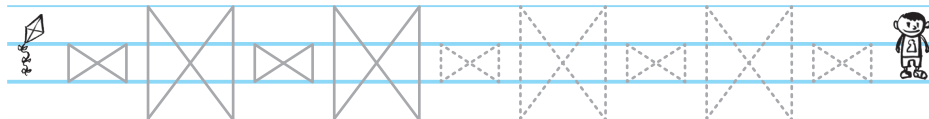


tornister

t t t t t t t

t t t

t




Pokoloruj rysunek.

Oceń swoją pracę dorysowując odpowiednią minkę w chmurce.



Kiedy maly był mój dziadzio,
to wotali za nim Tadzio.



Tadzio

T T T T T T

T T T

T



Narysuj twarz lalce.

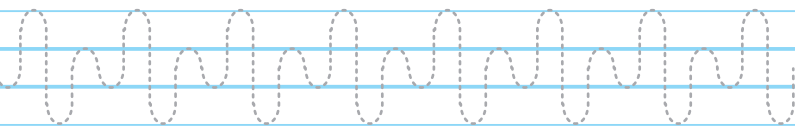
Oceń swoją pracę dorysowując odpowiednią minkę w chmurce.



Zosia lalkę ma niedużą
z uśmiechniętą zawsze buzią.



lalka



Dokończ rysunek.

Oceń swoją pracę dorysowując odpowiednią minkę w chmurce.



O tę Lidkę, lalkę Zosi,
Zosie Staś czasami prosi.



Lidka

L L L L L L

L L L

L



Wellwellwellwellwellwellwellwellwellwell




Popraw po śladzie.

Oceń swoją pracę dorysowując odpowiednią minkę w chmurce.



Zosia robi słodką minkę,
chyba zjadła dziś malinkę.

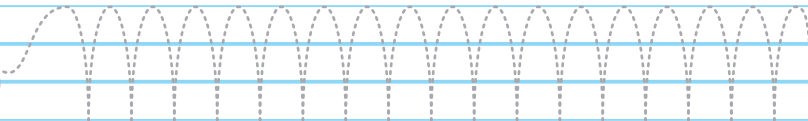


malinka

m m m m m m

m m m

m



Dokończ rysunek.

Oceń swoją pracę dorysowując
odpowiednią minkę w chmurce.



Pszczółka Maja sobie lata
i nie czeka końca lata.



Maja

M M M M M M M

M M M

Ma



Dokończ rysunek.

Oceń swoją pracę dorysowując odpowiednią minkę w chmurce.



Stas nasz dobrym kumplem
jest i zna każdy miły gest.



Stas

S S S S S S S

Se Se Se

Se



Dokończ rysunek i pokoloruj.
Oceń swoją pracę dorysowując
odpowiednią minkę w chmurce.



Mówią o niej mądra głowa,
każdy wie, że to jest sowa.

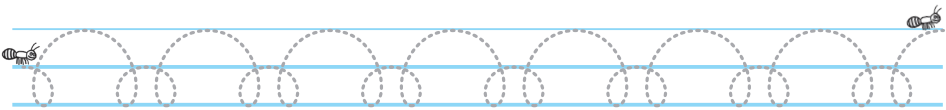


sowa

o o o o o o

o o o

oo oo oo



Dokończ rysunek i pokoloruj.
Oceń swoją pracę dorysowując
odpowiednią minkę w chmurce.



Staś odwiedził Zoo w górach
i zobaczył tam kangura.

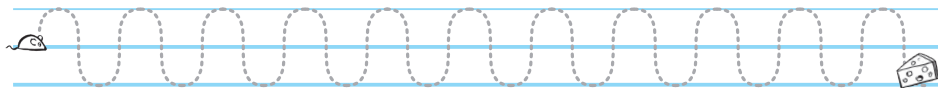


kangur

ka ka ka ka ka ka

ka ka ka

ke ke ke



Uzupełnij rysunek.

Oceń swoją pracę dorysowując
odpowiednią minkę w chmurce.



O bocianie znamy bajkę,
co na imię nosi Kajtek.

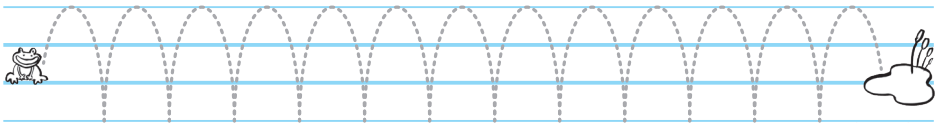


Kajtek

Kaj Kaj Kaj

Kam Kam Kam

Kum Kum Kum




Dokończ po śladzie.

Oceń swoją pracę dorysowując odpowiednią minkę w chmurce.



Zosia jabłka bardzo lubi,
że są zdrowe wszystkim mówi.

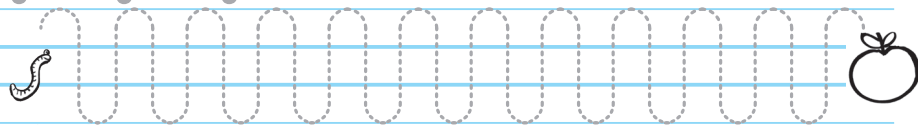


jabłko

ja ja ja ja ja ja

jjj

ju ju ju



Pokoloruj.

Oceń swoją pracę dorysowując odpowiednią minkę w chmurce.



Jacus dobre ma serduszeko,
co dzień ścieli swoje łóżko.



Jacus

Je Je Je Je Je Je

Ji Ji Ji

Ju Ju



Dokończ po śladzie.

Oceń swoją pracę dorysowując odpowiednią minkę w chmurce.



Staś i Zosia mają chwilkę,
więc zagrają sobie w piłkę.



piłka

pi pi pi pi pi pi

pi pi pi

pi pi pi



Dokończ po śladzie. Pokoloruj.

Oceń swoją pracę dorysowując odpowiednią minkę w chmurce.



Ten koziołek ma dora głowa,
skąd pochodzi? Z Pacanowa!

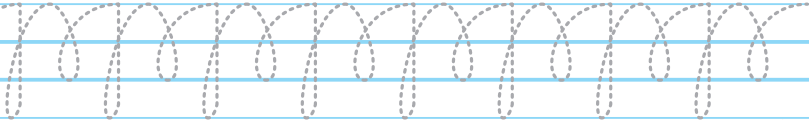


Pacanów

Pa Pa Pa Pa Pa Pa

Pu Pu Pu

Pe Pe Pe



Dokończ po śladzie. Pokoloruj.

Oceń swoją pracę dorysowując odpowiednią minkę w chmurce.



Zosia kocha swoją mamę,
swoją mamę piękną damę.

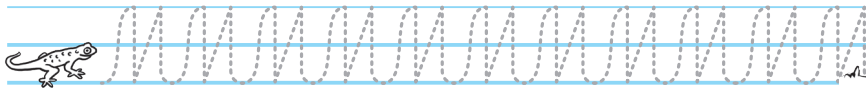


dama

da da da da da da

dm dm dm

dl dl dl



Dokończ po śladzie. Pokoloruj.

Oceń swoją pracę dorysowując odpowiednią minkę w chmurce.



Staś ma koleżankę co posiada
kotka, a tej koleżance na imię
Dorotka.



Dorotka

D D D D D D

Do Do Do

Dom Dom Dom



Uzupełnij rysunek.

Oceń swoją pracę dorysowując
odpowiednią minkę w chmurce.



Miła koleżanka Basia,
gdy coś spsoci to przeprasza.



Basia

B B B B B B

Basia Basia Basia

Bartek Bartek




Dokończ rysunek.

Oceń swoją pracę dorysowując odpowiednią minkę w chmurce.



Staś i Zosia nie na żarty,
chcą na zimę kupić narty.

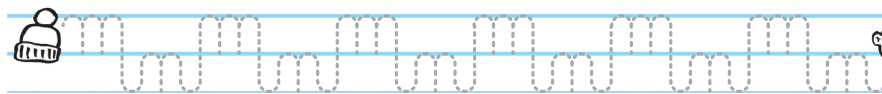


narty

n n n n n n

na na na

num num num



Dokończ po śladzie.

Oceń swoją pracę dorysowując
odpowiednią minkę w chmurce.



Gdy Natalkę boli noga,
Staś jej dłoń pomocną poda.



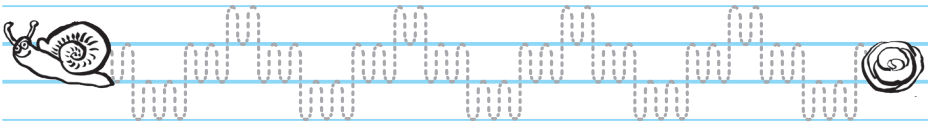
Natalka

N N N N N N

Nat Nat Nat

alka alka alka

Natalka Natalka



Dokończ po śladzie.

Oceń swoją pracę dorysowując odpowiednią minkę w chmurce.



Na rowerze nasz Staś chyba,
jeździ szybciej niżli pływa.

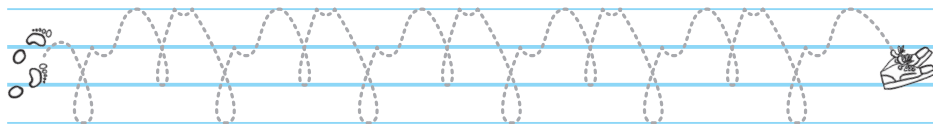


rower

r r r r r r

ro ro ro

rower rower rower



Uzupełnij rysunek.

Oceń swoją pracę dorysowując
odpowiednią minkę w chmurce.



Radek skacze tak daleko,
że nikt nie pokona jego.

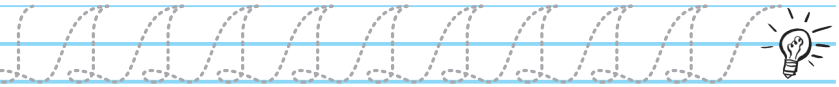


Radek

R R R R R R R

Ra Ry Re

Radek Radek

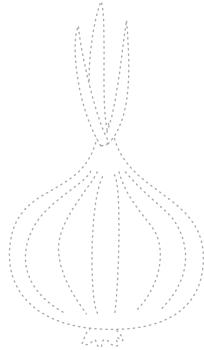


Dokończ po śladzie.

Oceń swoją pracę dorysowując odpowiednią minkę w chmurce.



Mama w kuchni płacze czule,
może kroi tam cebulę.



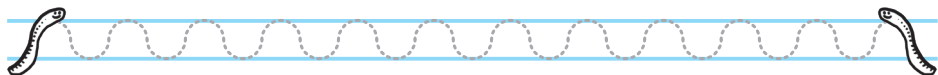
cebula

C C C C C C

CZ CZ CZ CZ CZ CZ

ch ch ch

ceb ceb ceb



Uzupełnij rysunek.

Oceń swoją pracę dorysowując odpowiednią minkę w chmurce.



Czarek nie chce jeść fasoli,
po fasoli brzuch go boli.



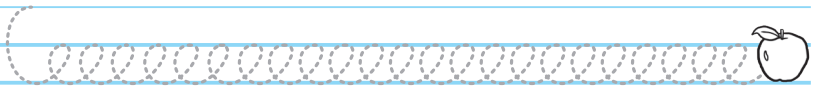
Czarek

Cz Cz Cz Cz Cz Cz

Czu Czu Czi

Cho Cha Che

Ce Ca Cu



Uzupełnij rysunek, pokoloruj.
Oceń swoją pracę dorysowując
odpowiednią minkę w chmurce.



Płynie łódką Łukasz z Zosią,
Zosia w butach, Łukasz bosy.



Łukasz, Łódka





Ł Ł Ł Ł Ł Ł

Łu Łe Łu Łe

Ły Ły

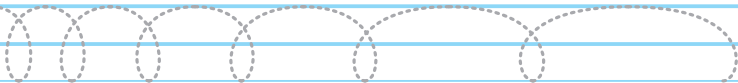
Łukasz

Ł Ł Ł Ł Ł Ł

Łu Ły

Łó Łó

Łódka Łódka




Dokończ i uzupełnij.

Oceń swoją pracę dorysowując odpowiednią minkę w chmurce.



Lecą nutki tu z głośnika
bo gra pięknie ta muzyka.

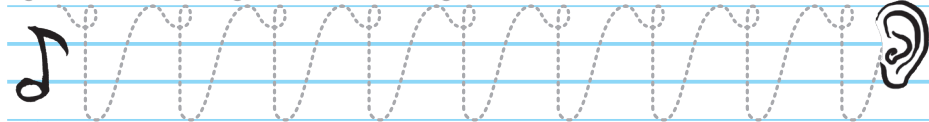


głośnik

gl gl gl gl gl gl

ge ge ge

guma guma góra



Dokończ po śladzie.

Oceń swoją pracę dorysowując
odpowiednią minkę w chmurce.



Zosia lalkom nie żaluje,
Gosi domek przygotuje.



Gosia

G G G G G G

Go Gi Gw

Gosia Grześ




Popraw po śladzie.

Oceń swoją pracę dorysowując odpowiednią minkę w chmurce.



Watek ciasto nam zwalkuje,
gdy je Zosia przygotowuje.



watek

w w w w w w w

wo wi wa

watek wrotki



Uzupełnij rysunek.

Oceń swoją pracę dorysowując odpowiednią minkę w chmurce.



Franek przyszedł raz do szkoły
i był bardzo niewesoły.



Franek

F F F F F F

Fr Fa Fu

Franek Felek

lelele lelele lelele lelele



Popraw po śladzie.

Oceń swoją pracę dorysowując odpowiednią minkę w chmurce.



Franek zgubił swoje farby,
to jest problem nie na żarty.



farby

f f f f f f

fi fo fa

farby foka



Dorysuj pstrąga.

Oceń swoją pracę dorysowując odpowiednią minkę w chmurce.



Na haczyku wisi pstrąg, w
rzece pływał wciąż pod prąd.



haczyk

hahaha hahaha

ho hr hm

ch cha



Uzupełnij rysunek.

Oceń swoją pracę dorysowując
odpowiednią minkę w chmurce.



Henio to kolega Stasia,
wciąż do domu go zaprasza.

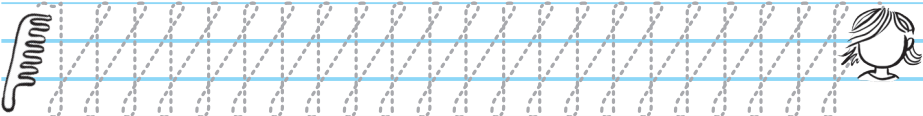


Henio

Н Н Н Н Н Н Н

Hi Hi Hi

Henio Henio



Narysuj zabawki.

Oceń swoją pracę dorysowując odpowiednią minkę w chmurce.



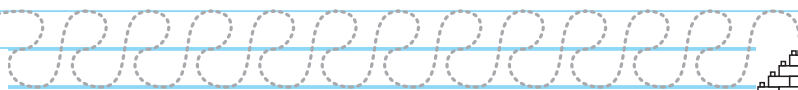
U Stasia w pokoiku,
zabawek bez liku.

zabawki

z z z z z z

zu ze za

zabawki



Udekoruj suknię Zosi.

Oceń swoją pracę dorysowując odpowiednią minkę w chmurce.



Zosia piękną suknię nosi
gdy coś chce to ładnie prosi.



Zosia

Z Z Z Z Z Z Z

Zi Zu Za

Zosia





A series of horizontal blue lines spanning the width of the page, intended for writing.





A series of horizontal blue lines spanning the width of the page, providing a guide for handwriting practice.





A series of horizontal blue lines spanning the width of the page, intended for writing.



AUTORZY – EKSPERCI

Marta Wróblewska - Specjalistka ds. Przyrody/Ekologii
Milena Potręć - Specjalistka ds. Przedsiębiorczości
Katarzyna Machałowska - Specjalistka ds. Przedsiębiorczości
Ewa Gałczyńska - Specjalistka ds. Technologii Informacyjno-Komunikacyjnych
Anna Gołąb - Nauczycielka Edukacji Wczesnoszkolnej
Danuta Chrzanowska - Doradczyni Metodyczna
Kamila Małyszko - Nauczycielka Edukacji Wczesnoszkolnej
Anna Natora - Doradczyni Metodyczna
Tomasz Małyszko - Specjalista ds. Technologii Informacyjno-Komunikacyjnych
Małgorzata Kępa - Nauczycielka Edukacji Wczesnoszkolnej
Aldona Ryszkowska-Tatara - Specjalistka ds. Przedsiębiorczości
Kinga Sarad-Deć - Pedagog
Agnieszka Tokarska - Nauczycielka Edukacji Wczesnoszkolnej
Michał Adam Roman - Specjalista ds. Technologii Informacyjno-Komunikacyjnych
Anna Jarczak - Psycholog
Iwona Blicharz - Pedagog
Monika Grzesiak-Chmura - Specjalistka ds. Przedsiębiorczości
Dorota Pyrgies - Psycholog
Aleksandra Kata - Psycholog
Dariusz Głuchowski - Specjalista ds. Technologii Informacyjno-Komunikacyjnych
Maria Kęska - Specjalistka ds. Matematyki
Małgorzata Wieleba - Specjalistka ds. Matematyki
Anna Ryszkowska - Specjalistka ds. Matematyki
Marta Pietrow - Specjalistka ds. Matematyki
Bożena Jankowska - Doradczyni Metodyczna
Marzena Szulecka - Specjalistka ds. Przyrody/Ekologii
Agnieszka Hankiewicz - Specjalistka ds. Przyrody/Ekologii
Bożena Danuta Gaj-Demczuk - Doradczyni Metodyczna
Danuta Sałęga - Psycholog
Katarzyna Kozłowska - Pedagog
Anna Grabka - Specjalistka ds. Przyrody/Ekologii

Redakcja:

Małgorzata Orzeł, Anna Natora, Danuta Chrzanowska

ISBN: 978-83-936017-2-1

Wydawnictwo:

Polskie Towarzystwo Ekonomiczne Zakład Szkolenia i Doradztwa Ekonomicznego Sp. z o.o. w Lublinie

Druk:

MV Monika Łyżwa, Lublin, ul. Strzembosza 3/3

Projekt okładki i skład:

Artur Żuchowski

Opracowanie graficzne:

Karolina Kowalewska, Maciej Pałka, Tomasz Butkiewicz