



KAPITAŁ LUDZKI
NARODOWA STRATEGIA SPÓJNOŚCI

UNIA EUROPEJSKA
EUROPEJSKI
FUNDUSZ SPOŁECZNY



Projekt współfinansowany ze środków Unii Europejskiej
w ramach Europejskiego Funduszu Społecznego



Dodatek

Staś i Zosia w cyfrowym świecie
Zajęcia komputerowe

klasa II



PTE
Zakład Szkolenia
i Doradztwa Ekonomicznego
Sp. z o.o. w Lublinie





Ćwiczenie 1. Którą ikonę kliknąć, aby uruchomić edytor graficzny (Paint)? Właściwą odpowiedź zaznacz kółkiem.



Ćwiczenie 2. Pomóż Stasiowi wskazać urządzenia, które można podłączyć do komputera.





Ćwiczenie 3. Przyjrzyj się poniższym ilustracjom i połącz samopoczucie Zosi z ilością czasu spędzonego przed komputerem.

30 minut

1 godzina

2 godziny

4 godziny



Ćwiczenie 4. Połącz skróty klawiszowe z objaśnieniem.

Ctrl + X

ZAPISZ

Ctrl + V

KOPIUJ

Ctrl + C

WYTNIJ

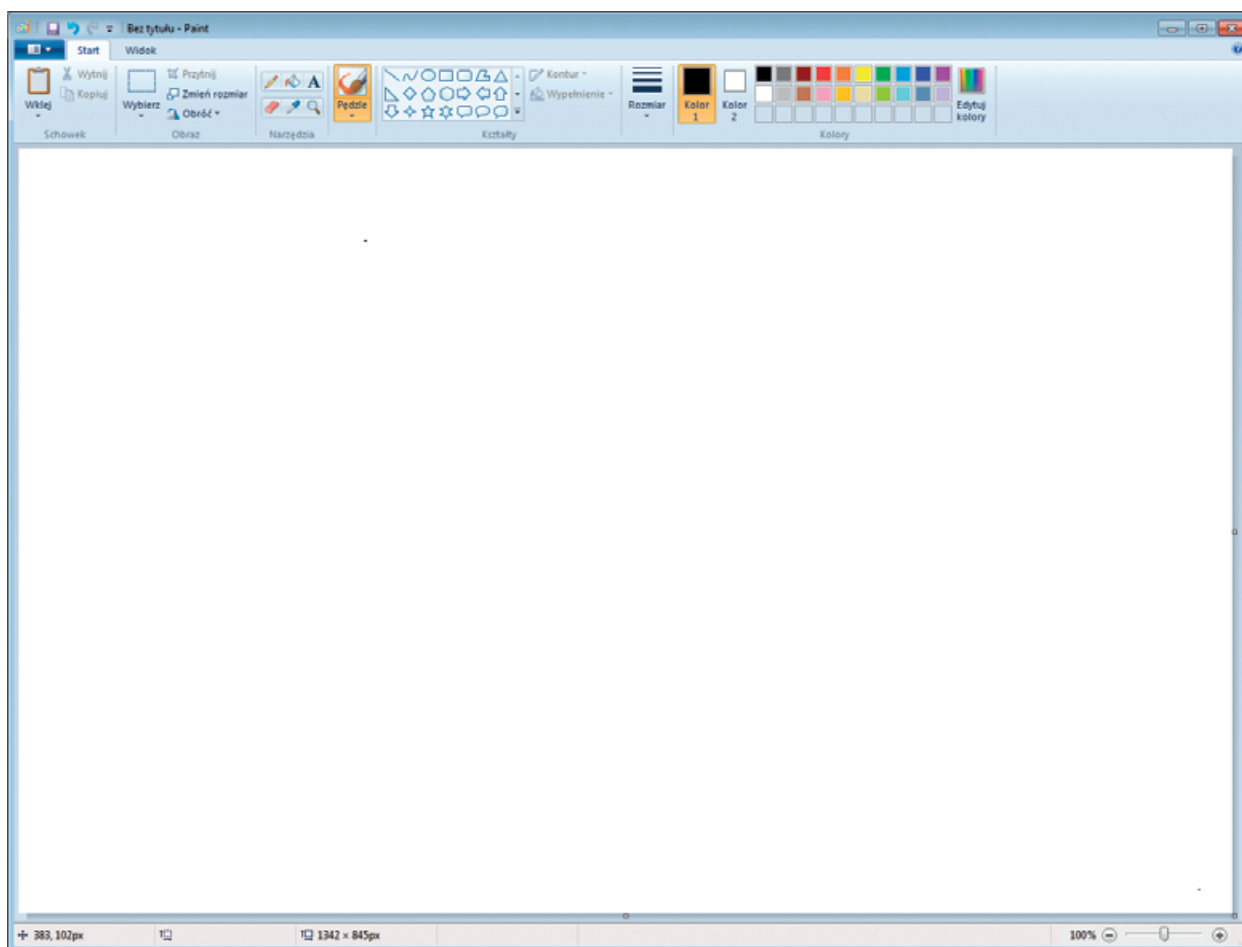
Ctrl + S

WKLEJ





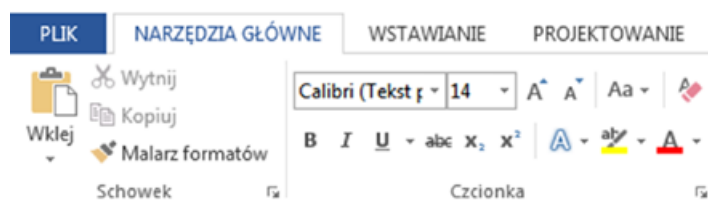
Ćwiczenie 5. Gdzie w oknie programu Paint znajduje się paleta kolorów? Prawidłowy pasek zakreśl w kółko.



Ćwiczenie 6. Którą ikoną zamkniesz program komputerowy. Właściwą odpowiedź zakreśl kółkiem




Ćwiczenie 7. Zakreśl na pasku formatu miejsce, w którym możesz zmienić wielkość czcionki.





Ćwiczenie 8. Ponumeruj kolejne czynności, które musisz wykonać, aby umieścić tekst w edytorze graficznym Paint.

- możesz pisać tekst
- kliknąć lewym przyciskiem myszy ikonę 
- trzymając lewy przycisk przeciągnąć mysz w obszarze roboczym

Ćwiczenie 9. Połącz obrazki z odpowiednimi podpisami.



tablet

telefon komórkowy

komputer

skaner

aparat fotograficzny





Ćwiczenie 10. Rozwiąż rebus. Jaki wyraz powstanie z pierwszych głosek nazw obrazków? Odczytaj rozwiązanie. Narysuj w edytorze graficznym Paint rozwiązanie rebusu.




Rozwiązanie.....

Ćwiczenie 11. Wskaż odpowiedni przycisk na klawiaturze.

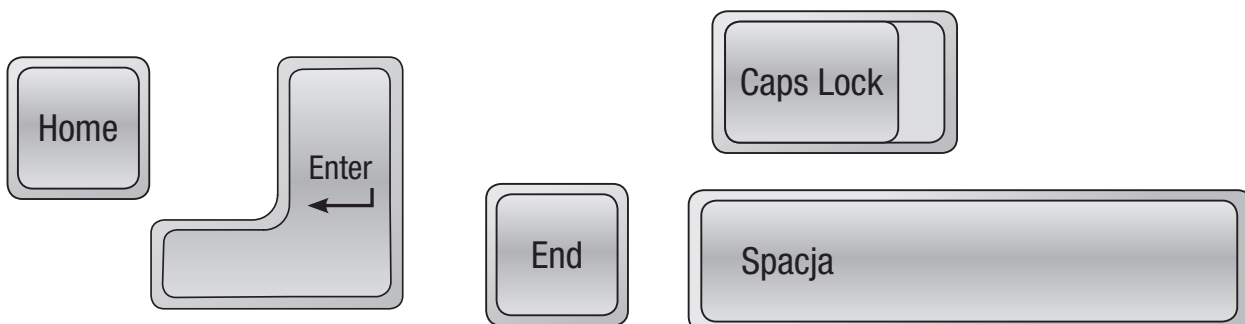
a) Który przycisk na klawiaturze wybrać, aby pisać wielką literą?



b) Który przycisk na klawiaturze wybrać, aby zrobić odstęp?



c) Który przycisk na klawiaturze wybrać, aby przejść do następnego wiersza?






Ćwiczenie 12. Korzystając z edytora graficznego Paint narysuj odznakę „Super Pomocnika”. Możesz użyć gotowych kształtów lub zaprojektować według własnego pomysłu. Przykład:



Ćwiczenie 14. W edytorze tekstowym napisz ogłoszenie o znalezionym przez dzieci portfelu. (Projekt społeczny, klasa II, opowiadanie „Skarb”).





Ćwiczenie 14. Napisz, co oznaczają poniższe ikony.

B









AUTORZY – EKSPERCI

Marta Wróblewska - Specjalistka ds. Przyrody/Ekologii
Milena Potręć - Specjalistka ds. Przedsiębiorczości
Katarzyna Machałowska - Specjalistka ds. Przedsiębiorczości
Ewa Gałczyńska - Specjalistka ds. Technologii Informatycznych-Komunikacyjnych
Anna Gołąb - Nauczycielka Edukacji Wczesnoszkolnej
Danuta Chrzanowska - Doradczyni Metodyczna
Kamila Małyszko - Nauczycielka Edukacji Wczesnoszkolnej
Anna Natora - Doradczyni Metodyczna
Tomasz Małyszko - Specjalista ds. Technologii Informatycznych-Komunikacyjnych
Małgorzata Kępa - Nauczycielka Edukacji Wczesnoszkolnej
Aldona Ryszkowska-Tatara - Specjalistka ds. Przedsiębiorczości
Kinga Sarad-Deć - Pedagog
Agnieszka Tokarska - Nauczycielka Edukacji Wczesnoszkolnej
Michał Adam Roman - Specjalista ds. Technologii Informatycznych-Komunikacyjnych
Anna Jarczak - Psycholog
Iwona Blicharz - Pedagog
Monika Grzesiak-Chmura - Specjalistka ds. Przedsiębiorczości
Dorota Pyrgies - Psycholog
Aleksandra Kata - Psycholog
Dariusz Głuchowski - Specjalista ds. Technologii Informatycznych-Komunikacyjnych
Maria Kęska - Specjalistka ds. Matematyki
Małgorzata Wieleba - Specjalistka ds. Matematyki
Anna Ryszkowska - Specjalistka ds. Matematyki
Marta Pietrow - Specjalistka ds. Matematyki
Bożena Jankowska - Doradczyni Metodyczna
Marzena Szulecka - Specjalistka ds. Przyrody/Ekologii
Agnieszka Hankiewicz - Specjalistka ds. Przyrody/Ekologii
Bożena Danuta Gaj-Demczuk - Doradczyni Metodyczna
Danuta Sałęga - Psycholog
Katarzyna Kozłowska - Pedagog
Anna Grabka - Specjalistka ds. Przyrody/Ekologii

Redakcja:

Małgorzata Orzeł, Anna Natora, Danuta Chrzanowska

ISBN: 978-83-936017-2-1

Wydawnictwo:

Polskie Towarzystwo Ekonomiczne Zakład Szkolenia i Doradztwa Ekonomicznego Sp. z o.o. w Lublinie

Druk:

MV Monika Łyżwa, Lublin, ul. Strzembosza 3/3

Projekt okładki i skład:

Artur Żuchowski

Opracowanie graficzne:

Karolina Kowalewska, Maciej Pałka, Tomasz Butkiewicz