




KARTA: .....

Z KLASY: .....



## Rodzaje filmów

1 Podreśl wyrazy z literami **E, e**.



To Emma.


Emma jest w kinie.

Ekran jest duży.


Film jest o emu.



Emma




ekran



emu

2 Napisz litery **E, e** po śladzie.



KAPITAŁ LUDZKI  
NARODOWA STRATEGIA SPÓJNOŚCI



OŚRODEK  
ROZWOJU  
EDUKACJI



UNIA EUROPEJSKA  
EUROPEJSKI  
FUNDUSZ SPOŁECZNY





KARTA: .....

Z KLASY: .....

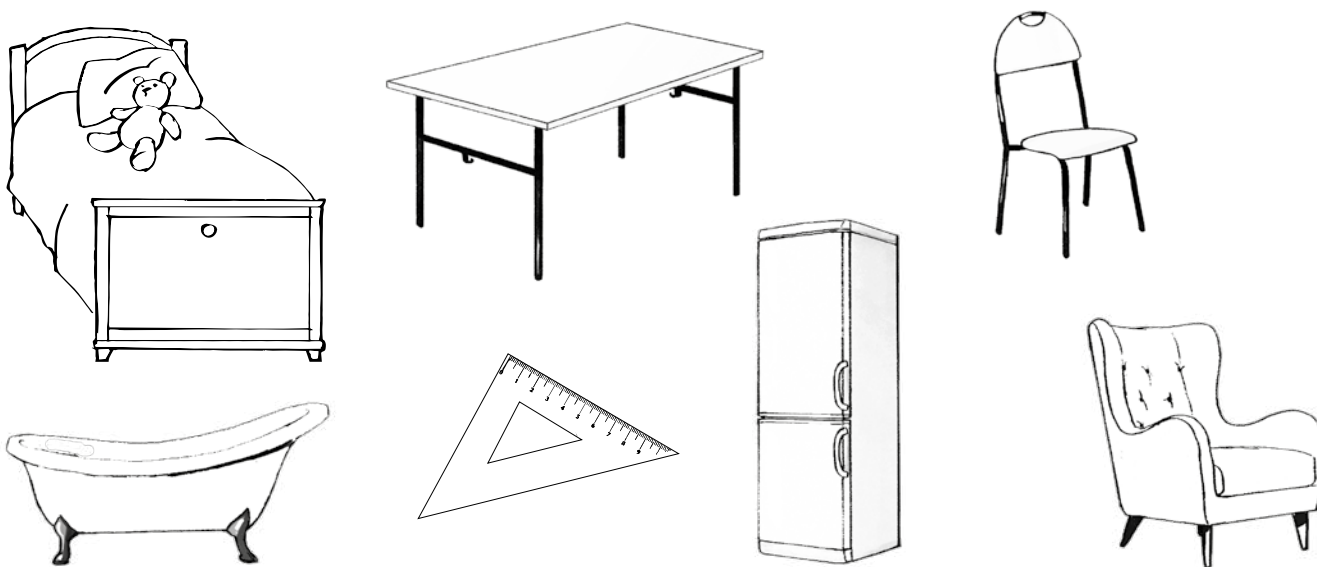


3 Przeczytaj sylaby od początku linii do końca i od końca linii do początku.

de de ed ed de de ed ed

ma mo me em om am

4 Pokoloruj te przedmioty, w których nazwach jest głoska e.



5 Napisz z lewej strony, ile w zadaniu 4 jest przedmiotów mających w nazwie głoskę e. Napisz z prawej strony, ile jest przedmiotów niemających w nazwie głoski e. Wstaw znak >, < lub =.

--	--	--



KAPITAŁ LUDZKI  
NARODOWA STRATEGIA SPÓJNOŚCI



OŚRODEK  
ROZWOJU  
EDUKACJI



UNIA EUROPEJSKA  
EUROPEJSKI  
FUNDUSZ SPOŁECZNY















KARTA: .....

Z KLASY: .....

## Rodzaje filmów

1 Wstaw między rysunkami odpowiedni znak: <, >, =.



KAPITAŁ LUDZKI  
NARODOWA STRATEGIA SPÓJNOŚCI



OŚRODEK  
ROZWOJU  
EDUKACJI



UNIA EUROPEJSKA  
EUROPEJSKI  
FUNDUSZ SPOŁECZNY





KARTA: .....

Z KLASY: .....

- 2 Porównaj, która liczba jest większa:
- Narysuj obok każdej cyfry tyle kresek, ile ona oznacza.
  - Wpisz między cyframi odpowiedni znak:  $<$ ,  $>$ ,  $=$ .

1  54  32  13  52  23  1

- 3 Dorysuj po obu stronach symboli tyle dowolnych elementów, aby działania były prawdziwe.

 $>$  $>$  $=$




KARTA: .....

Z KLASY: .....

## How old are you?

1 Listen and write the number. Posłuchaj i napisz liczbę.




2 Look, write and say. Spójrz, napisz i powiedz.














KARTA: .....

Z KLASY: .....



3 Count and match. Policz i połącz.

7

10

9

6



4 Draw. Narysuj.





KARTA: .....

Z KLASY: .....



1 Look and write. Popatrz i napisz.

I am six. 6

I am ten. 10

I am eight. 8

I am nine. 9

I am seven. 7

2 Look and circle the correct word. Popatrz i zakreśl właściwe słowo.

6                      8

six                      eight                      eight                      ten

7

seven                      nine

10                      9

ten                      seven                      six                      nine

