

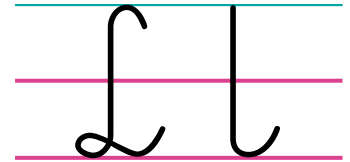


KARTA: .....

Z KLASY: .....

## Listopadowe wspomnienia

- 1 Zaznacz na obrazku te obiekty, w których nazwach występuje głoska l.



lis



list



lupa

KARTA: .....

Z KLASY: .....



2 Podkreśl w zdaniach litery **l**, **L**.

To list.

A to lis.

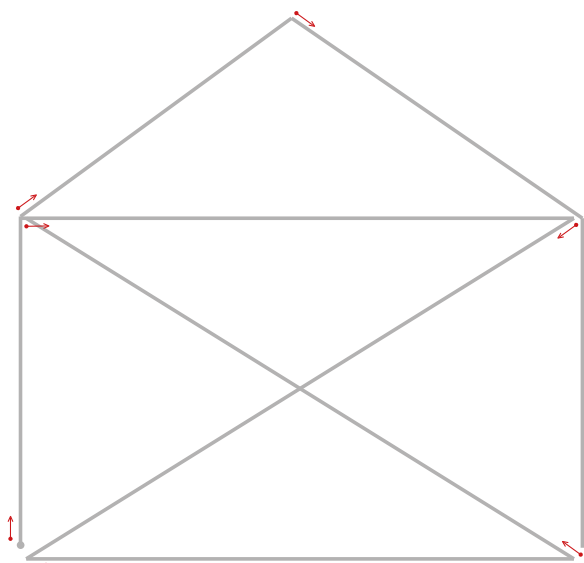
List ma znaczek.

Lis ma ogon.

3 Napisz po śladzie litery **L**, **l**.



4 Narysuj kopertę bez odrywania ręki.



KARTA: .....

Z KLASY: .....



## Listopadowe wspomnienia

- 1 Ułóż z wyciętych w domu pasków kilka dowolnych obrazków. Przerysuj najładniejszy z nich do zeszytu.
- 2 Ułóż z pasków płotek o czterech sztachetach.
- 3 Wybierz trzy paski o różnych kolorach. Na dole ułóż najkrótszy pasek, nad nim dłuższy pasek, a najwyżej – najdłuższy pasek.
- 4 Ułóż z pasków schodki w następujący sposób: na dole biały pasek, nad nim zielony pasek, a na samej górze – granatowy.
- 5 Połącz paski od najkrótszego do najdłuższego. Ponumeruj je w takiej samej kolejności.



KAPITAŁ LUDZKI  
NARODOWA STRATEGIA SPÓJNOŚCI



OŚRODEK  
ROZWOJU  
EDUKACJI



UNIA EUROPEJSKA  
EUROPEJSKI  
FUNDUSZ SPOŁECZNY





KARTA: .....

Z KLASY: .....

6 Wpisz odpowiedni znak: <, >, =.

1  2

4  3

5  2

2  3

5  4



KARTA: .....

Z KLASY: .....

6 Wpisz odpowiedni znak: <, >, =.



1 1  2

2 2  3

5  2 2

3  3

2 1  5





KARTA: .....


Z KLASY: .....

## Halloween party

1 Look and say. Popatrz i powiedz.



2 Listen and point. Posłuchaj i wskaż.



3 Listen and repeat. Posłuchaj i powtórz.



KAPITAŁ LUDZKI  
NARODOWA STRATEGIA SPÓJNOŚCI



OŚRODEK  
ROZWOJU  
EDUKACJI



UNIA EUROPEJSKA  
EUROPEJSKI  
FUNDUSZ SPOŁECZNY





KARTA: .....

Z KLASY: .....

4 Look and number the pictures from the story. Spójrz i ponumeruj obrazki z historyjki.












5 Cut out the pictures. Wytnij obrazki.



KAPITAŁ LUDZKI  
NARODOWA STRATEGIA SPÓJNOŚCI



OŚRODEK  
ROZWOJU  
EDUKACJI



UNIA EUROPEJSKA  
EUROPEJSKI  
FUNDUSZ SPOŁECZNY

