



KARTA: .....

Z KLASY: .....



## Postaci z bajek

1 Odszukaj na ilustracji wszystkie litery **B**, **b**.



babcia



bajka



but

2 Policz, ile na ilustracji z zadania 1 jest liter **B**, a ile – liter **b**. Wpisz odpowiedni znak.

**B**  **b**

KARTA: .....

Z KLASY: .....



3 Podkreśl w tekście litery **B, b**.

To bajka.

Bajka o kocie.

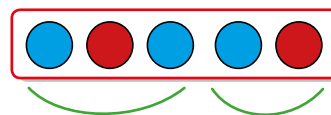
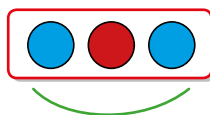
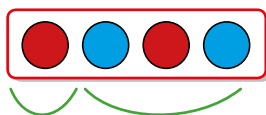
Kot ma buty.

4 Napisz po śladzie litery **B, b**.



5 Połącz wyrazy z odpowiednimi modelami dźwiękowymi. Które wyrazy pasują do tego samego modelu?

bajka ból obój gol



KARTA: .....

Z KLASY: .....



## Sprawdzian

- 1 Narysuj tyle kółek, ile jest głosek w wyrazach. Pokoloruj na czerwono kółka odpowiadające głoskom **a, e, i, o, u, ó**.

**gole**

**kulka**

**emu**

**kijek**

**lód**

**maki**







- 2 Posłuchaj tekstu. Zapisz imiona występujących w nim dzieci.

**Kamil ma sześć lat. Lubi grać w warcaby. Ula ma siedem lat. Lubi obserwować gwiazdy.**

---



---



---

- 3 Otocz pętlą obrazek przedstawiający postać, która jest smutna.



- 4 Napisz tyle liter **p**, ile planet widzisz na obrazku.




---



---



---



KARTA: .....

Z KLASY: .....

## Postaci z bajek

|   |  |  |  |  |   |
|---|--|--|--|--|---|
| 9 |  |  |  |  | 9 |
|---|--|--|--|--|---|

1 Wymień imiona narysowanych postaci. Policz, ile ich jest.



2 Narysuj dziewięć guzików tak, aby każdy następny był większy od poprzedniego.

3 Pokoloruj na brązowo dziewiątą gąskę od prawej strony, a na szaro – dziewiątą gąskę od lewej strony.





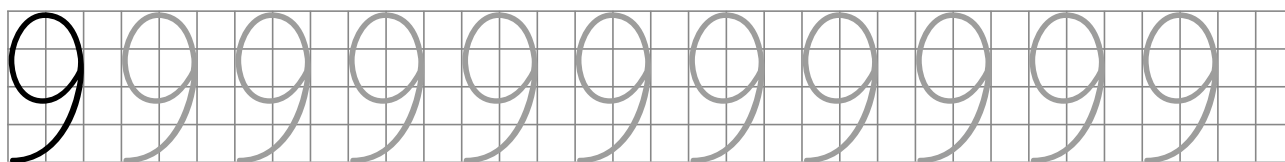
KARTA: .....

Z KLASY: .....




- 4 Połóż przed sobą granatowy pasek z liczb w kolorach. Pod spodem ułóż inne paski tak, aby ich długość razem była taka sama, jak długość granatowego paska. Narysuj rozwiązanie.



- 5 Napisz po śladzie cyfrę dziewięć.



- 6 Dokończ pisanie cyfry dziewięć.






KARTA: .....

Z KLASY: .....

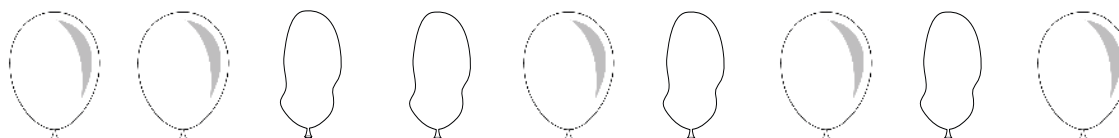
7 Przyjrzyj się obrazkom, następnie zapisz działania i podaj wynik.



|  |  |  |  |  |  |  |  |  |  |
|--|--|--|--|--|--|--|--|--|--|
|  |  |  |  |  |  |  |  |  |  |
|  |  |  |  |  |  |  |  |  |  |



|  |  |  |  |  |  |  |  |  |  |
|--|--|--|--|--|--|--|--|--|--|
|  |  |  |  |  |  |  |  |  |  |
|  |  |  |  |  |  |  |  |  |  |



|  |  |  |  |  |  |  |  |  |  |
|--|--|--|--|--|--|--|--|--|--|
|  |  |  |  |  |  |  |  |  |  |
|  |  |  |  |  |  |  |  |  |  |



|  |  |  |  |  |  |  |  |  |  |
|--|--|--|--|--|--|--|--|--|--|
|  |  |  |  |  |  |  |  |  |  |
|  |  |  |  |  |  |  |  |  |  |



|  |  |  |  |  |  |  |  |  |  |
|--|--|--|--|--|--|--|--|--|--|
|  |  |  |  |  |  |  |  |  |  |
|  |  |  |  |  |  |  |  |  |  |

Praca  
domowa

KARTA: .....

Z KLASY: .....



- 1 Sanie Świętego Mikołaja są ciągnięte przez renifery, które nazywają się: Kometek, Amorek, Tancerz, Pyszałek, Błyskawiczny, Fircyk, Złośnik, Profesorek oraz Rudolf. Narysuj tyle gwiazdek, ile jest reniferów. Policz gwiazdki i zapisz wynik.

|  |  |  |
|--|--|--|
|  |  |  |
|--|--|--|

|  |  |  |  |  |  |  |  |
|--|--|--|--|--|--|--|--|
|  |  |  |  |  |  |  |  |
|--|--|--|--|--|--|--|--|

- 2 Połącz sylaby w wyrazy.

ka

bi

lu

bie

baj

gam

Razem  
z Rodzicami

Odwiedźcie stronę internetową [www.matematycznawyspa.pl](http://www.matematycznawyspa.pl) i wykonajcie wspólnie zadanie z pomocy multimedialnej *Bajeczna dziewiątka*.

KAPITAŁ LUDZKI  
NARODOWA STRATEGIA SPÓJNOŚCIOŚRODEK  
ROZWOJU  
EDUKACJIUNIA EUROPEJSKA  
EUROPEJSKI  
FUNDUSZ SPOŁECZNY