



KARTA:

Z KLASY:



Przywitanie Nowego Roku

- 1 Zaznacz na obrazku wszystkie litery **R, r**.
Napisz po śladzie Nowy Rok.



Robert



robot



rolki

Nowy Rok

- 2 Policz, których liter na obrazku z zadania 1 jest więcej. Wstaw odpowiedni znak.

R r

- 3 Zaznacz w zdaniach litery **R, r**. Otocz kółkiem kropki kończące zdania.









Jarek ogląda bajkę o Nowym Roku. Robert nie lubi tej bajki. On bawi się robotem.



KARTA:


Z KLASY:

4 Odszyfruj wiadomość.


							
b	d	e	g	k	o	r	u



5 Napisz po śladzie litery R, r.



6 Dokończ pisanie liter.



7 Połącz wyrazy z odpowiednimi obrazkami.

ręka




rolki



pralka



góra



okręt



KARTA:

Z KLASY:



8 Wykonaj modele dźwiękowe wyrazów.

korale



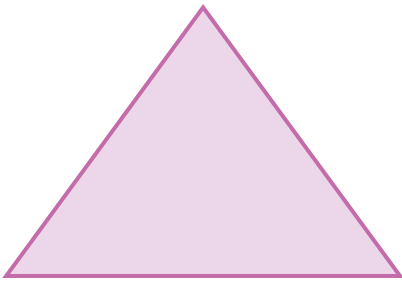
Jurek

kartka

kredka

król

9 Podpisz figury geometryczne.



10 Odszukaj i zaznacz w wyrazach wyraz **rok**.



mrok

urok

prorok

11 Zmień w wyrazie **krok** jedną literę tak, by powstała nazwa ptaka.

krok –



KARTA:

Z KLASY:

Przywitanie Nowego Roku

- 1** Posłuchaj zdań opisujących noworoczne postanowienia. Połącz z walizką postanowienia, które warto naśladować. Połącz z koszem postanowienia, które nie są warte naśladowania.

Będę codziennie jeść trzy batoniki.

Będę zawsze mówić prawdę.

Postaram się jeść mniej słodczy.

Nie będę mówić prawdy.



Nie będę marudzić przy sprzątaniu pokoju.

Nie będę nigdy sprzątać pokoju.

Będę częściej bawić się tam, gdzie rodzice mi nie pozwalają.

Będę bawić się w bezpiecznych miejscach.



Oddam bratu dwa złote, które mi pożyczył.

Poczekam jeszcze rok z oddaniem bratu pieniędzy.



KAPITAŁ LUDZKI
NARODOWA STRATEGIA SPÓJNOŚCI



OŚRODEK
ROZWOJU
EDUKACJI



UNIA EUROPEJSKA
EUROPEJSKI
FUNDUSZ SPOŁECZNY







KARTA:

Z KLASY:

Przywitanie Nowego Roku

- 1 Narysuj przykłady rzeczy, na których można znaleźć cyfry. W trzech pierwszych przykładach skorzystaj z narysowanych figur. Ostatni przykład wymyśl.



- 2 Zaznacz miejsca, w których jest szczególnie dużo cyfr.



KAPITAŁ LUDZKI
NARODOWA STRATEGIA SPÓJNOŚCI



OŚRODEK
ROZWOJU
EDUKACJI



UNIA EUROPEJSKA
EUROPEJSKI
FUNDUSZ SPOŁECZNY





KARTA:

Z KLASY:

Przywitanie Nowego Roku

- 1 Zamaluj na klawiaturze litery tworzące wyraz **rok**.



- 2 Oddziel wyrazy pionową kreską. Przepisz je w programie Word.

domkotgadptakhipopotam

- 3 Przepisz wyrazy, potem usuń w każdym wyrazie dwie ostatnie litery. Jakie powstały wyrazy?

kotek

płatok

domek

- 4 Przepisz cyfry, potem usuń co drugą z nich. Które cyfry zostały?

5 7 8 9 0 3 4 6 1 4 7 5 6 9 4 3





KARTA:

Z KLASY:



1

Razem
z Rodzicami

Otocz pętlą obiekty, które służą obecnie lub służyły kiedyś do mierzenia długości. Jeśli masz wątpliwości, zapytaj rodziców.



2 Wpisz znak + lub - , aby otrzymać podany wynik.

$$9 \quad \square \quad 3 = 6$$

$$5 \quad \square \quad 5 = 10$$

$$8 \quad \square \quad 2 = 6$$

$$4 \quad \square \quad 1 = 3$$

$$7 \quad \square \quad 2 = 9$$

$$6 \quad \square \quad 3 = 9$$

