

KARTA:

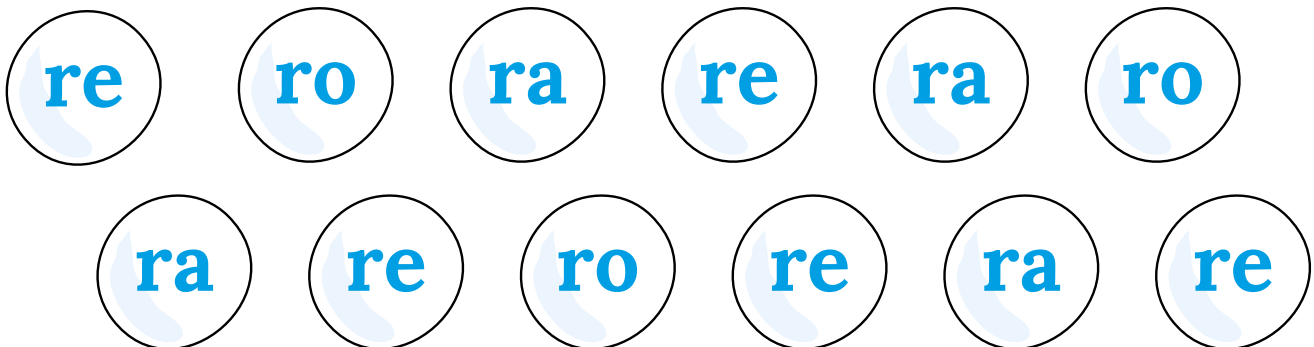
Z KLASY:



Zimowe zabawy

- 1 Otwórz drugą część „Naszego elementarza” na stronie pięćdziesiątej drugiej. Posłuchaj opowiadania pt. „Kto porwał nos bałwana”. Przyjrzyj się ilustracjom z następnej strony. Powiedz, kto porwał nos bałwana?
- 2 Opisz zabawy, w które lubisz się bawić zimą. Narysuj ulubioną zabawę.

- 3 Połącz kulki śniegu z takimi samymi sylabami. Policz, których sylab jest najwięcej.




KARTA:

Z KLASY:



- 4 Dopisz w kulach tworzących bałwanki brakujące sylaby, tak aby powstały wyrazy.



- 5 Dokończ pisanie liter według wzoru.

A m D A

B L L B

R E r I R

D a ę d

C s F m

P t E D



KARTA:

Z KLASY:

- 6 Wytnij części obrazka, a następnie wklej je we właściwe miejsca. Powiedz, o czym rozmawiają dziewczynki.





KARTA:

Z KLASY:

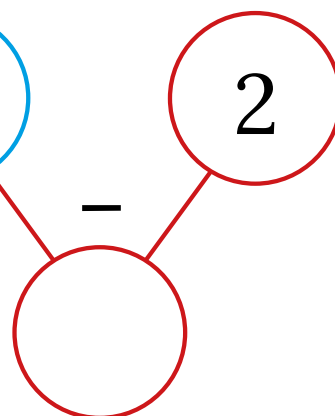
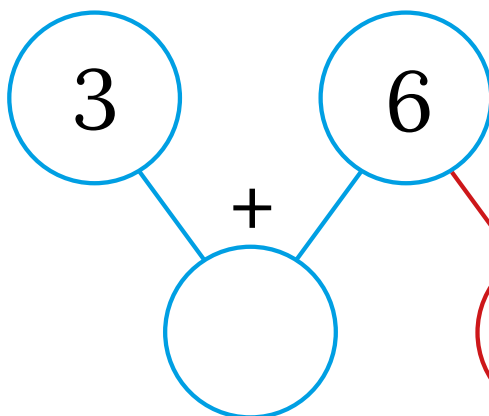
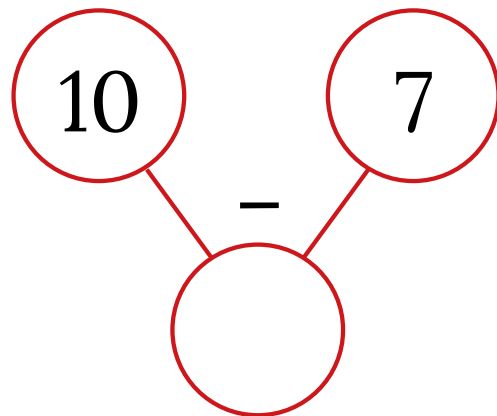
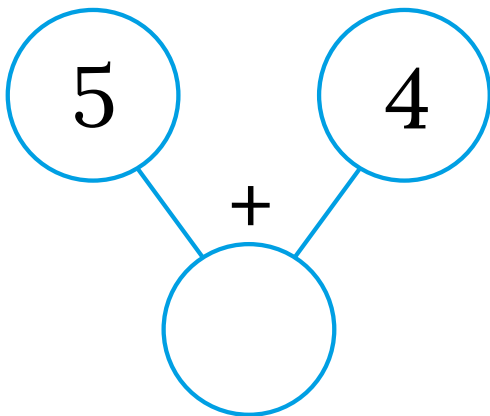


Sprawdzian

- 1 Połącz maski od najmniejszej do największej. Podaj ich kolejność, wpisując w kratki znaki rzymskie. Najmniejszą maskę podpisz znakiem oznaczającym jeden, największą – znakiem oznaczającym pięć.



- 2 Uzupełnij grafy odpowiednimi liczbami.



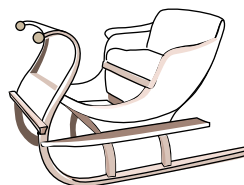
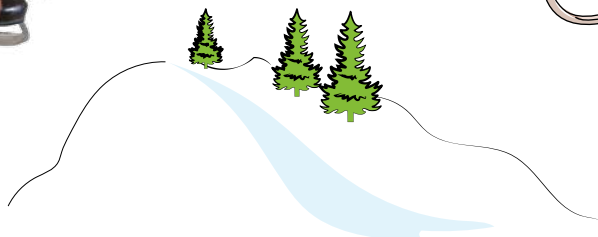


KARTA:

Z KLASY:



1 Połącz obiekty w pary.



2 Narysuj bałwana po śladzie obiema rękami jednocześnie. Pokoloruj obrazek.



