

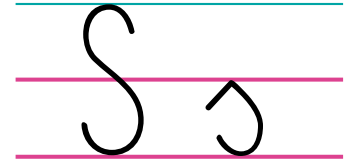
KARTA:

Z KLASY:



Sporty zimowe

- 1 Zaznacz na obrazku znakiem × elementy, w których nazwie występuje głoska s.



sroka



sanki



spodnie

- 2 Przeczytaj zdania. Zamiast obrazków wstaw wyrazy. Podkreśl w zdaniach litery S, s.

Sara ma  . Te  są białe jak  .

- 3 Napisz po śladzie litery S, s.





KARTA:

Z KLASY:

- 4 Powiedz, jakie sporty zimowe uprawiają dzieci przedstawione na obrazkach.



Młody naukowiec

- 5 Wykonaj polecenia.

- Przeczytaj zdanie.

Tomek gra w hokeja.

- Powiedz, czy podoba Ci się ten sport, czy też nie. W każdym wypadku wyjaśnij, dlaczego.



KAPITAŁ LUDZKI
NARODOWA STRATEGIA SPÓJNOŚCI



OŚRODEK
ROZWOJU
EDUKACJI



UNIA EUROPEJSKA
EUROPEJSKI
FUNDUSZ SPOŁECZNY



KARTA:

Z KLASY:



Sporty zimowe

- 1 Który kolorowy pasek trzeba dołożyć do narysowanego pod spodem, aby oba miały długość 10 cm? Zamaluj tym samym kolorem kratkę obok paska.



- 2 Wykonaj działania. Ułóż dwa zadania do dowolnych działań.

$0 + 8 =$

$5 - 0 =$

$11 - 0 =$

$5 + 2 =$

$9 + 2 =$

$0 + 11 =$

$9 - 1 =$

$4 - 2 =$






KARTA:

Z KLASY:



Christmas card


1 Look, point and say. Spójrz, wskaż i powiedz.



2 Look. Popatrz.



3 Match and say. Połącz i powiedz.



KAPITAŁ LUDZKI
NARODOWA STRATEGIA SPÓJNOŚCI



OŚRODEK
ROZWOJU
EDUKACJI



UNIA EUROPEJSKA
EUROPEJSKI
FUNDUSZ SPOŁECZNY






KARTA:

Z KLASY:

- 4 Cut out and make a Christmas card. Wytnij i zrób kartkę świąteczną.





KARTA:

Z KLASY:



1 Colour. Pokoloruj.

