

KARTA:

Z KLASY:



Dbam zimą o zdrowie

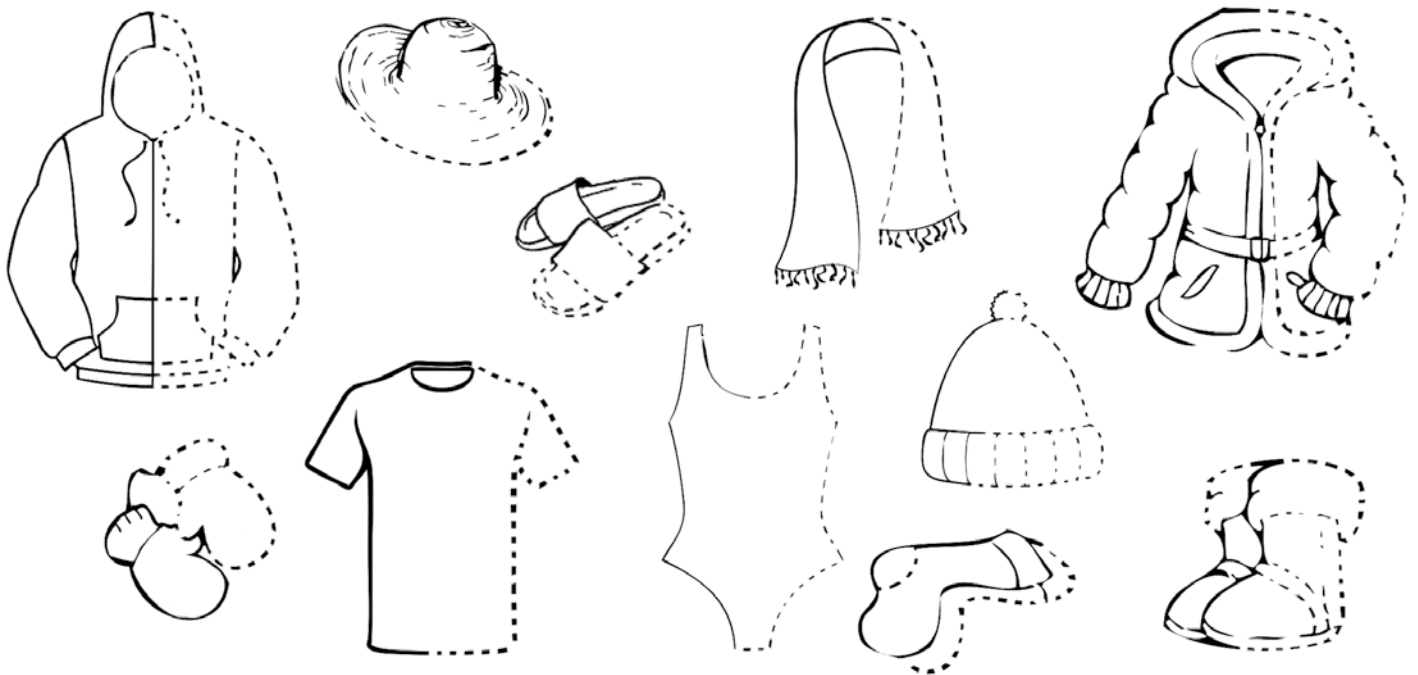
Młody naukowiec

1 Pomyśl i powiedz, co mogą oznaczać powiedzenia:

- Jestem zdrow jak ryba.
- Tryskam zdrowiem.
- Mam końskie zdrowie.
- To wyjdzie mi na zdrowie.



2 Dorysuj i pokoloruj części tych ubrań, które należy ubierać zimą.



3 Przeczytaj wyrazy, a następnie je przepisz.

kulig, skarpetki, kurtka



KAPITAŁ LUDZKI
NARODOWA STRATEGIA SPÓJNOŚCI



OŚRODEK
ROZWOJU
EDUKACJI



UNIA EUROPEJSKA
EUROPEJSKI
FUNDUSZ SPOŁECZNY






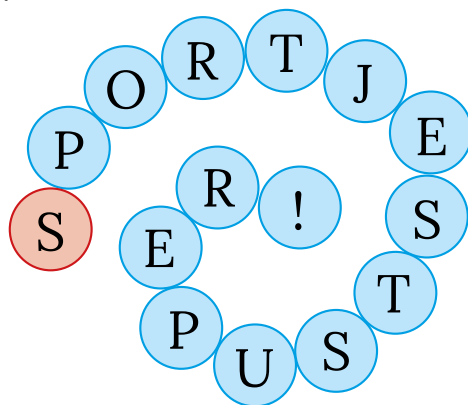
KARTA:

Z KLASY:

4 Pomóż Jasiowi dojść do toru saneczkowego.



5 Odczytaj hasło.



6 Przystaw literki. Odczytaj i zapisz wyrazy.



ł a p t e k

k o a l e r



KARTA:

Z KLASY:

Dbam zimą o zdrowie

1 Zaznacz obrazki przedstawiające bezpieczne zabawy.



2 Wpisz pod każdym samochodem odpowiedni numer alarmowy.



KAPITAŁ LUDZKI
NARODOWA STRATEGIA SPÓJNOŚCI



OŚRODEK
ROZWOJU
EDUKACJI



UNIA EUROPEJSKA
EUROPEJSKI
FUNDUSZ SPOŁECZNY






KARTA:

Z KLASY:

Dbam zimą o zdrowie

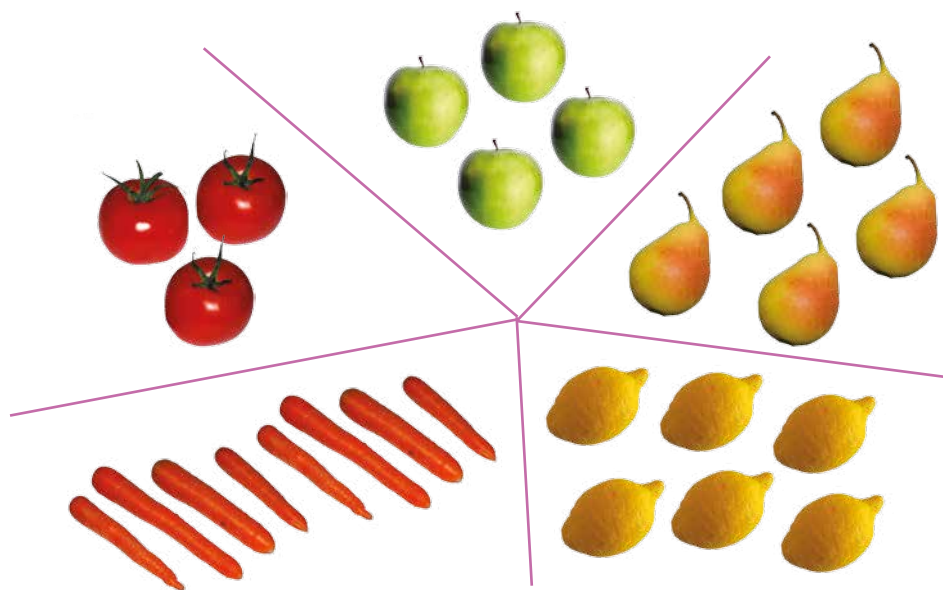
- 1 Połącz rękawiczki w komplety. Czy każda rękawiczka ma swoją parę?



- 2 Połącz skarpetki w komplety. Czy każda skarpetka ma swoją parę?



- 3 Otocz czerwoną pętlą te elementy, które można połączyć w pary. Otocz niebieską pętlą te elementy, które nie mają pary.





KARTA:

Z KLASY:



1 Dokończ pisanie liter.

R

r

S

s

T

t

2 Wykonaj działania. Następnie ułóż do nich zadania związane z zimą.

