



KARTA:

Z KLASY:

Mieszkańcy zimowych krain

- 1 Wpisz na globusie litery **pl** przy biegunie północnym, a litery **pd** przy biegunie południowym.



- 2 Połącz obrazek z odpowiednią dawną nazwą.



Eskimos

Polak


Litwin



KARTA:

Z KLASY:

3 Otocz kółkiem zwierzęta mieszkające w Arktyce.



4 Napisz po śladzie.

Arktyka otacza biegun północny.

Antarktyda to kontynent.

5 Połącz sylaby tak, aby utworzyły wyrazy.

ty

be

ka

gó

las

Ark

ra

fo

ria

ka

Sy

ka

A



KARTA:

Z KLASY:

My car is on the shelf

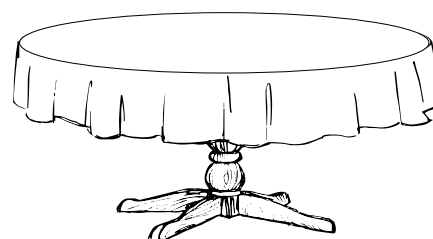
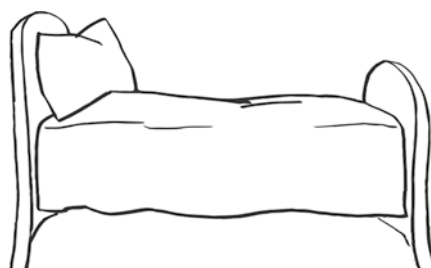
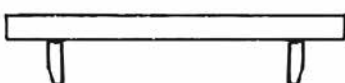
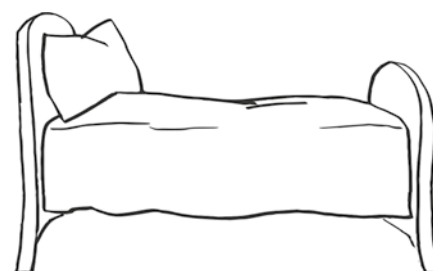
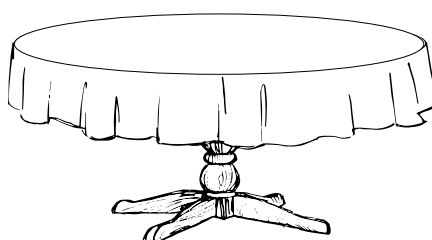
1 Listen and sing. Posłuchaj i zaśpiewaj.

My car is on the shelf

My car is on the shelf.
 My plane is under the table.
 My train is on the bed.
 My ball is under the table.
 My doll is on the shelf.
 My robot is under the bed.



2 Look, cut and stick. Popatrz, wytnij i przyklej.



KAPITAŁ LUDZKI
 NARODOWA STRATEGIA SPÓJNOŚCI



OŚRODEK
 ROZWOJU
 EDUKACJI



UNIA EUROPEJSKA
 EUROPEJSKI
 FUNDUSZ SPOŁECZNY





KARTA:

Z KLASY:



3 Listen and draw. Posłuchaj i narysuj.

1




2



3




4



5



4 Draw your room and say. Narysuj swój pokój i powiedz.





KARTA:

Z KLASY:



1 Look and trace. Popatrz i napisz po śladzie.

My *car* is on the shelf.

My *plane* is under the table.

My *train* is on the bed.

My *ball* is under the table.

My *doll* is on the shelf.

My *robot* is under the bed.

2 Look, count and write. Popatrz, policz i napisz.



balls under the bed

cars on the shelf

balls on the bed

dolls under the table

