

KARTA:

Z KLASY:



Ciekawe zwierzęta domowe

1 Przeczytaj nazwy zwierząt. Przepisz je pod obrazkami.

kameleon



krocionóg



amadyna



2 Zaznacz w zadaniu 1 obrazek przedstawiający zwierzę, w którego nazwie ukryło się imię. Zapisz to imię. Pamiętaj o wielkiej literze.

3 Wykreśl z diagramu co drugą literę. Odczytaj nazwy zwierząt.

l	r	e	e	g	o	w	t	a	m	n
f	o	r	h	e	y	t	o	k	y	a





KARTA:


Z KLASY:


Ciekawe zwierzęta domowe


- 1 Odczytaj godziny zaznaczone na zegarach. Zapisz je w tabeli od najmniejszej do największej, a dowiesz się, jak Jaś spędził część soboty.















pobudka	spacer z pupilem	czytanie	zabawa	obiad

- 2 Odczytaj godziny zaznaczone na zegarach i połącz je z odpowiednimi rysunkami.



KAPITAŁ LUDZKI
NARODOWA STRATEGIA SPÓJNOŚCI



OŚRODEK
ROZWOJU
EDUKACJI



UNIA EUROPEJSKA
EUROPEJSKI
FUNDUSZ SPOŁECZNY





KARTA:

Z KLASY:

3 Ponumeruj dni tygodnia za pomocą znaków rzymskich.

1. poniedziałek

2. wtorek

3. środa

4. czwartek

5. piątek

6. sobota

7. niedziela

4 Przyjrzyj się liczbom. Zgadnij, jakich pór roku one dotyczą. Wpisz nazwy pór roku w odpowiednich miejscach.

XII, I, II

IX, X, XI

VI, VII, VIII

III, IV, V









KARTA:

Z KLASY:

My handmade toy. Project

1 Look, point and say. Popatrz, wskaż i powiedz.



KAPITAŁ LUDZKI
NARODOWA STRATEGIA SPÓJNOŚCI



OŚRODEK
ROZWOJU
EDUKACJI



UNIA EUROPEJSKA
EUROPEJSKI
FUNDUSZ SPOŁECZNY






KARTA:


Z KLASY:



2 Listen and circle. Posłuchaj i zakreśl.



3.



2.



4.



3 Look, write and match. Popatrz, napisz i połącz.



a doll

a plane

a robot

a car

a train



Praca
domowa



KARTA:

Z KLASY:



1 Design your toy. Zaprojektuj swoją zabawkę.



KAPITAŁ LUDZKI
NARODOWA STRATEGIA SPÓJNOŚCI



OŚRODEK
ROZWOJU
EDUKACJI



UNIA EUROPEJSKA
EUROPEJSKI
FUNDUSZ SPOŁECZNY

