




KARTA: .....

Z KLASY: .....

## Jajko

1 Pokoloruj rysunki przedstawiające zwierzęta, które składają jaja.



2 Napisz po śladzie.

Jajo to symbol życia.

3 Połącz wyraz „jajko” z określeniami. Ostatnie określenie wymyśl samodzielnie.



jajko •

- wielkanocne
- na miękko
- sadzone

•

---



---



---



KARTA: .....

Z KLASY: .....

### Młody naukowiec

4

Przeprowadź eksperyment.

Potrzebne będą:

- wysokie szklane naczynie,
- surowe jajko,
- 15 łyżek soli,
- woda do napełnienia połowy naczynia,
- łyżka.

Opis:

Wlej wodę do naczynia. Włóż do niego jajko. Obserwuj, czy jajko pływa na powierzchni, czy zatoneło. Zapisz wynik obserwacji.

---

---

---

Wyjmij jajko z wody. Wsyp do wody 15 łyżek soli i zamieszaj. Włóż jajko do wody z solą. Obserwuj, co się z nim dzieje. Zapisz wynik obserwacji.

---

---

---






KARTA: .....

Z KLASY: .....

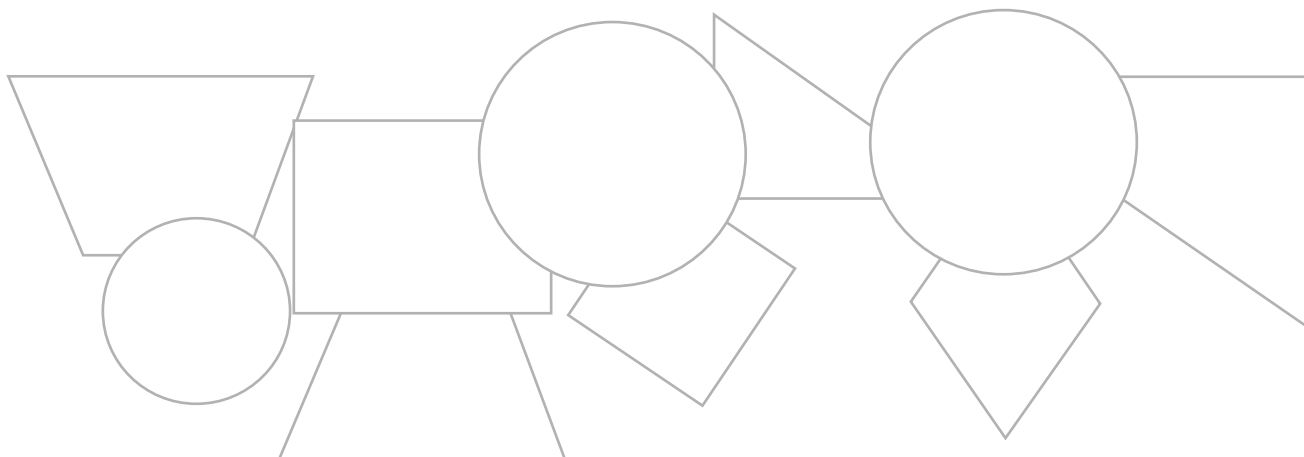
## Jajko

### 1 Obrysuj:

- zieloną kredką prostokąty,
- czerwoną kredką koła,
- żółtą kredką trapezy,
- niebieską kredką romby,
- czarną kredką trójkąty.



### 2 Obrysuj kontury wszystkich wielokątów. Dorysuj w nich niewidoczne krawędzie. Użyj do tego linijki.







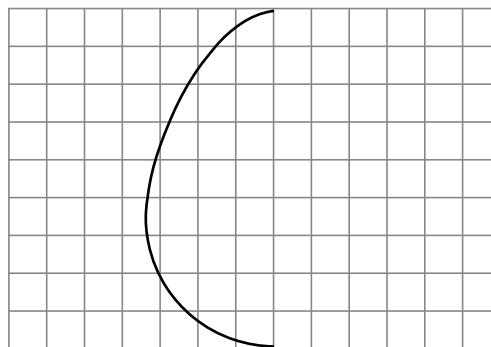
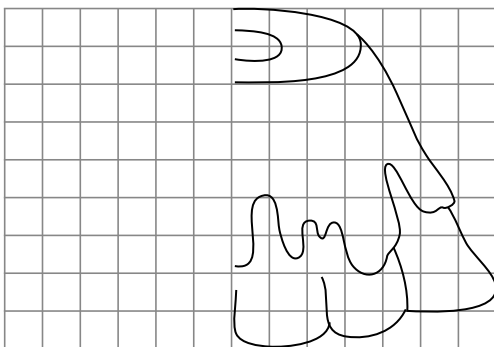
KARTA: .....

Z KLASY: .....

3 Uzupełnij tabelkę na podstawie poprzedniego zadania.

kwadrat		1
romb		
		
		3
prostokąt		

4 Dorysuj drugą część obrazka.



5 Dziadek Artura ma dwie kury. Wczoraj zniosły 10 jajek. Połowę z nich zniosła jedna kura. Ile jajek zniosła druga kura? Wykonaj rysunek i zapisz odpowiedź.

Odpowiedź:

---



---



---



KAPITAŁ LUDZKI  
NARODOWA STRATEGIA SPÓJNOŚCI



OŚRODEK  
ROZWOJU  
EDUKACJI



UNIA EUROPEJSKA  
EUROPEJSKI  
FUNDUSZ SPOŁECZNY



KARTA: .....

Z KLASY: .....



6 Ania z mamą malują pisanki. Ania zrobiła już 6 pisanek, a mama o 2 pisanki mniej. Ile pisanek przygotowała mama? Ile pisanek przygotowały Ania i mama razem? Wykonaj rysunki i obliczenia.


Odpowiedź:

\_\_\_\_\_

\_\_\_\_\_

\_\_\_\_\_

7 Babcia Ela miała trzy kury: Białą, Czarną i Pstrą, które zniosły wczoraj 7 jajek. Każda kura zniosła inną liczbę jajek – Biała najwięcej, a Pstra najmniej. Ile jajek zniosła Czarna? Wykonaj rysunek i zapisz odpowiedź.

Odpowiedź:

\_\_\_\_\_

\_\_\_\_\_

\_\_\_\_\_

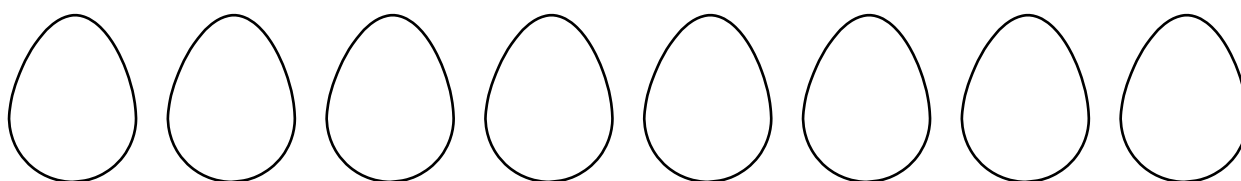


KARTA: .....

Z KLASY: .....

## Jajko

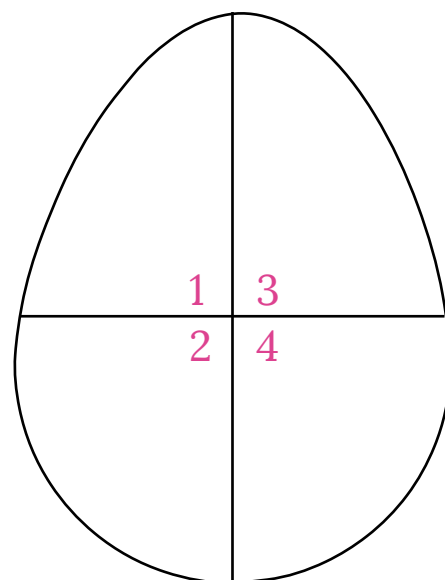
- 1 Pokoloruj dwa pierwsze jajka z prawej strony kredkami w ciepłych barwach. Pokoloruj drugie, trzecie i piąte jajko z lewej strony kredkami w zimnych barwach.



- 2 Ozdób jajko według instrukcji.

- W części 1 narysuj małe ukośne kreski.
- W części 2 narysuj tylko kropki.
- W części 3 narysuj małe wężyki.
- W części 4 narysuj małe kreski.

Zaczynaj od góry.



- 3 Wytnij obrazki przedstawiające rzeczy, które powinny się znaleźć w wielkanocnym koszyczku.





KARTA: .....

Z KLASY: .....



1 Odgadnij zasadę i połącz zielone pisanki z odpowiednimi cyframi.

1	2	3	4	5	6	7
---	---	---	---	---	---	---

2 Wykonaj pocztówkę wielkanocną według własnego pomysłu.

