



KARTA:

Z KLASY:

Wiosenne porządki

- 1 Przyjrzyj się obrazkom. Opowiedz, co na nich widzisz. Połącz obrazki z odpowiednimi tytułami.



Mycie okien



Trzepanie dywanów

Ścieranie kurzu



Porządkowanie szuflad



- 2 Przystaw sylaby, a następnie przeczytaj wyrazy.

dło-źró

bię-źre

zi-wo

zi-gro

- 3 Napisz brakujące **ź**, **zi** w wyrazach.

le o mina elony ródlany



KARTA:

Z KLASY:

- 4 Przeczytaj wyrazy. Narysuj ich modele dźwiękowe. Zaznacz wyrazy, które mają taką samą liczbę liter.

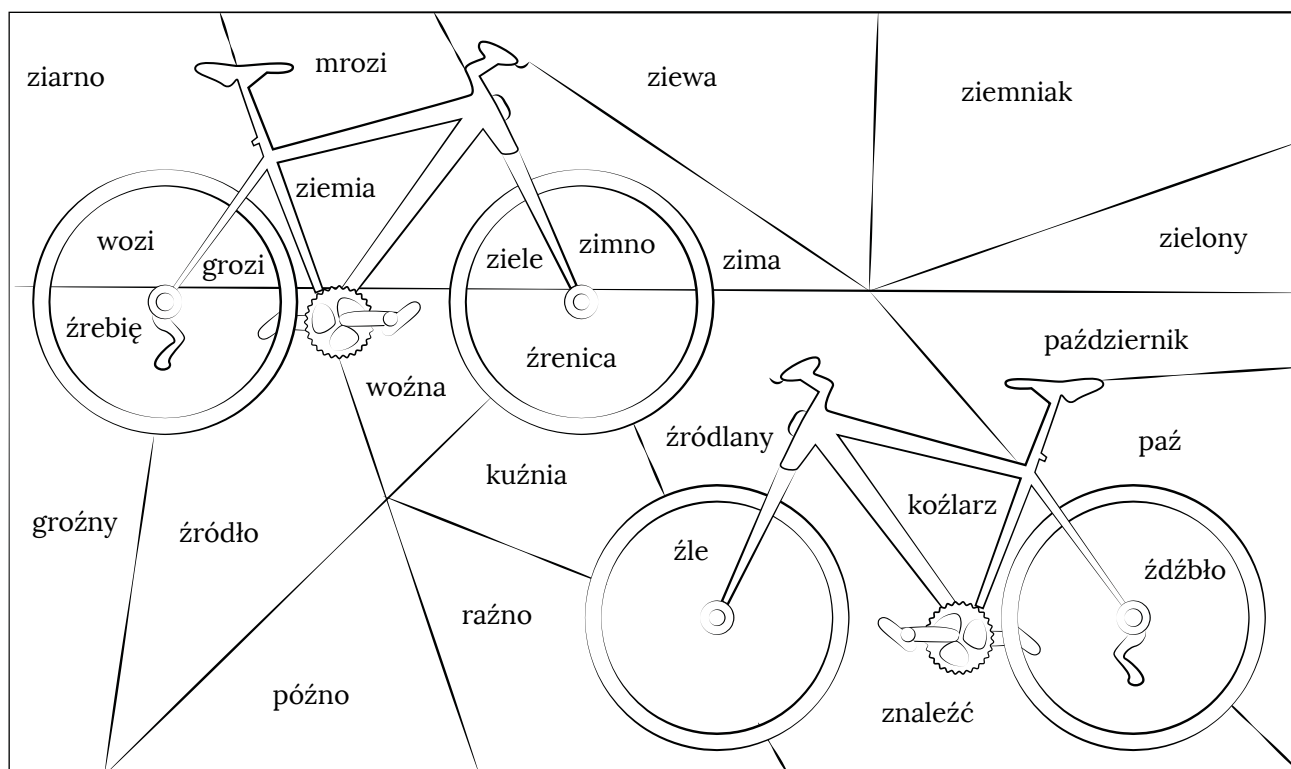
łazik

bojaźliwy

zimny

późny

- 5 Pokoloruj na zielono pola z wyrazami z **ź**, na niebiesko pola z wyrazami z **zi**.





KARTA:

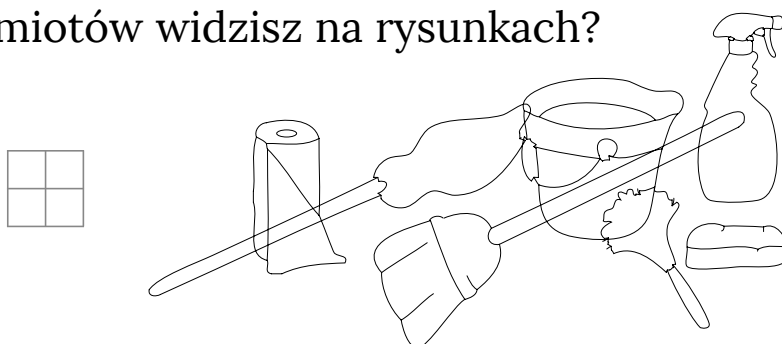
Z KLASY:

Wiosenne porządki

- 1 Narysuj siedem kwiatków i trzy motylki.

--

- 2 Ile przedmiotów widzisz na rysunkach?



- 3 Wypisz wszystkie liczby od 10 do 20, które pasują do opisu:

- jedna dziesiątka i pięć jedności,

--

- liczba parzysta większa od trzynastu i mniejsza od piętnastu,

--

- najmniejsza liczba,

--

- liczba z cyfrą jedności zero,

--


- liczba, której cyfry po dodaniu dają wynik 7.

--



KARTA:

Z KLASY:



4 Wpisz w kratki brakujące liczby.

2, 3, 4, , , , , ,

, , , , , , , 18, 19, 20

7, 8, 9, , , , , , ,

5, , 7, , 9, , , , ,

5 Odgadnij zasadę i uzupełnij liczby.

2	4	2	4						
---	---	---	---	--	--	--	--	--	--

20	17	14				
----	----	----	--	--	--	--

2	0	1	5	2	0				
---	---	---	---	---	---	--	--	--	--

20	19	18				
----	----	----	--	--	--	--



KARTA:

Z KLASY:

Let's make a sandwich!

1 Look, point and say. Spójrz, wskaż i nazwij.



2 Find out whose sandwiches they are. Dowiedz się, czyje to są kanapki.



KAPITAŁ LUDZKI
NARODOWA STRATEGIA SPÓJNOŚCI



OŚRODEK
ROZWOJU
EDUKACJI



UNIA EUROPEJSKA
EUROPEJSKI
FUNDUSZ SPOŁECZNY





KARTA:

Z KLASY:



3 Listen and draw the sandwiches. Posłuchaj i narysuj kanapki.

4 Look! Popatrz!




Let's study!



pomidor - **a tomato**



jajko - **an egg**



szynka - **ham**



kanapka - **a sandwich**



jeść - **eat**





KARTA:

Z KLASY:



1 Look and write. Popatrz i napisz.



tomato



sandwich




egg




ham


2 Read the words and draw the sandwiches. Przeczytaj wyrazy i narysuj kanapki.




an egg, a tomato



ham, a tomato



cheese, an egg



ham, an egg

