



KARTA:

Z KLASY:

Święto Ziemi

- 1 Jakie życzenia złożyłbyś Ziemi w dniu jej święta? Przekaż je za pomocą obrazka.



- 2 Przeczytaj zdania. Podkreśl wyrazy zawierające trzy sylaby.
Żyjemy na planecie Ziemia. Musimy o nią dbać. Ziemia to nasz największy skarb.

- 3 Przepisz trzecie zdanie z zadania 2.



KAPITAŁ LUDZKI
NARODOWA STRATEGIA SPÓJNOŚCI



OŚRODEK
ROZWOJU
EDUKACJI



UNIA EUROPEJSKA
EUROPEJSKI
FUNDUSZ SPOŁECZNY

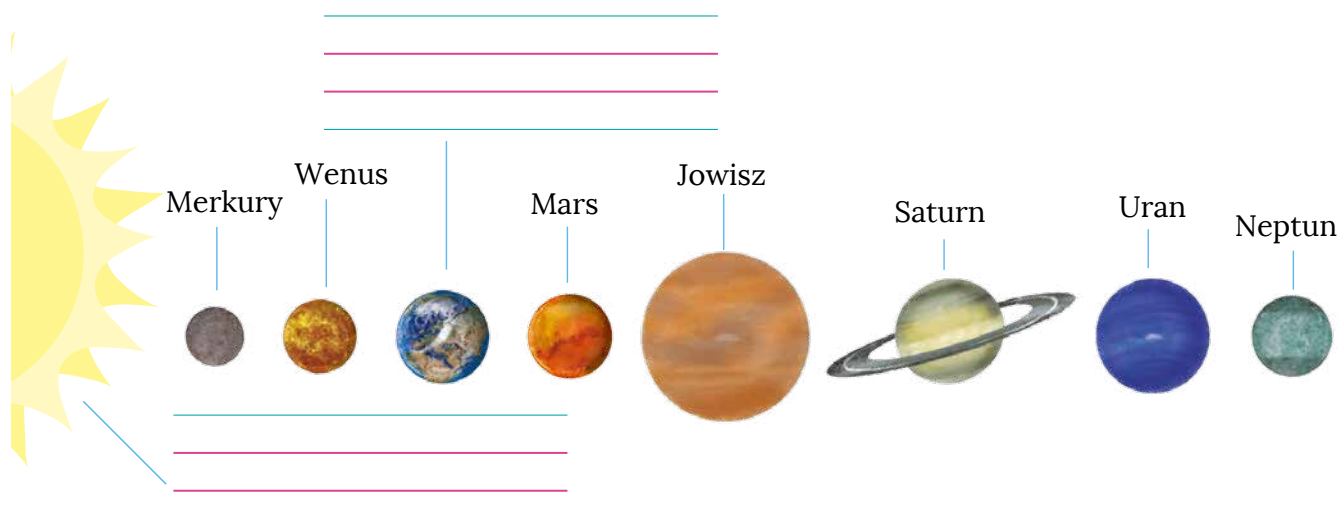





KARTA:

Z KLASY:

4 Wpisz na obrazku brakujące nazwy.



5 Połącz tylko niebieskie kwiatki. Odczytaj hasło.





KARTA:

Z KLASY:

4 Oblicz.

$191 - 41 =$

$61 + 51 =$

$111 + 81 =$

$131 + 61 =$




$91 + 31 =$

$171 - 71 =$


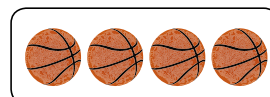

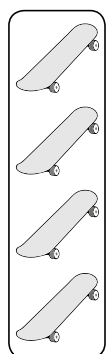
$121 - 21 =$

$41 + 101 =$

5 W każdej parze otocz czerwoną pętlą ten obrazek, na którym jest więcej elementów.



6 Pokoloruj tym samym kolorem pola z jednakową liczbą elementów.





KARTA:

Z KLASY:



Do it yourself!

- 1** Look at the sandwiches and write the food. Popatrz na kanapki i napisz, z czego się składają.

cheese , ham, egg, tomato



1. _____
2. _____



1. _____
2. _____



- 2** Listen and circle **T** or **F**. Posłuchaj i zakreśl **T** (prawda) lub **F** (fałsz).



T F



T F



T F



T F





KARTA:

Z KLASY:

3 Listen and circle. Posłuchaj i zakreśl.






KARTA:

Z KLASY:




1 Read and draw. Przeczytaj i narysuj.


juice




ham




bread




meat




tomato



cheese



fish



milk

