

KARTA: .....

Z KLASY: .....



## Układamy wiersz o łące

1 Pokoloruj tym samym kolorem ramki z wyrazami, które się rymują.

łąki

cudaki

kwiatki

śpiewa

bratki

drzewa

pąki

ptaki

2 Dopisz rymy.

wiatraki –

Słońce –

wiosna –

słowa –

maki –





KARTA: .....

Z KLASY: .....

## Układamy wiersz o łące

- 1 Na łące rośnie dużo ziół. Z niektórych z nich robi się herbaty. Tata Jasia ma przy sobie 10 zł. Policz, czy wystarczy mu pieniędzy, aby kupić herbatę pokrzywową i herbatę z czarnego bzu. Herbata z pokrzywy kosztuje 3 zł, a herbata z czarnego bzu – 5 zł.

--	--	--	--	--	--	--	--	--	--	--	--	--	--	--	--	--	--	--	--

- 2 Otocz pętlą monety, które razem dają 10 zł.



- 3 Paczka herbaty z pokrzywy kosztuje w sklepie 3 zł. Jej wyprodukowanie w fabryce kosztuje 2 zł. Policz, o ile więcej kosztuje paczka herbaty z pokrzywy w sklepie.

--	--	--	--	--	--	--	--	--	--	--	--	--	--	--	--	--	--	--	--





KARTA: .....

Z KLASY: .....

- 4 W którym rzędzie pieniądze po dodaniu przekroczą 18 zł?  
Zaznacz ten rząd strzałką.



- 5 Skreśl monety, którymi można zapłacić za wszystkie podane niżej produkty.



2 zł



3 zł



4 zł



2 zł



7 zł



4 zł





KARTA: .....

Z KLASY: .....

## I'm wearing a red dress

- 1 Listen and sing, then read and match. Posłuchaj i zaśpiewaj, a następnie przeczytaj i dopasuj.



I'm wearing blue trousers.  
 I'm wearing green shoes.  
 I'm wearing a T-shirt that's yellow.  
 Look! Look! Look!

I'm wearing a pink dress.  
 I'm wearing a red hat.  
 I'm wearing a purple jumper.  
 And that is that! And that is that!



- 2 Look and draw. Popatrz i narysuj.

1.				_____	_____	_____
2.				_____	_____	_____
3.				_____	_____	_____
4.				_____	_____	_____






KARTA: .....

Z KLASY: .....

3 Listen and number. Posłuchaj i ponumeruj.










4 Look. Popatrz.



Let's study!



**jumper** -  
nierozpinany sweter



**a dress** - sukienka



**a hat** - kapelusz



**a T-shirt** - koszulka  
z krótkim rękawem



**shoes** - buty



**trousers** - spodnie





KARTA: .....

Z KLASY: .....




1 Read and match. Przeczytaj i dopasuj.


shoes



a T-shirt



trousers



a jumper

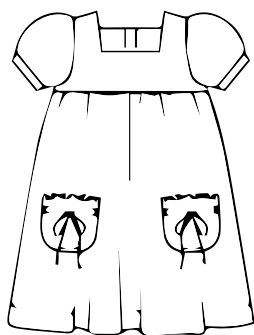
a dress



a hat

2 Read and colour. Przeczytaj i pokoloruj.

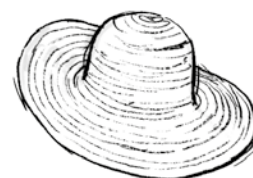
1.



2.



3.




a red dress

green trousers

a brown hat

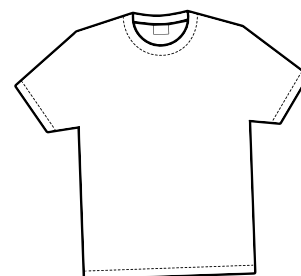
4.



5.



6.



a pink jumper

purple shoes

an orange T-shirt

