

KARTA:

Z KLASY:



Wakacje naszych rodziców

- 1 Opowiedz, co widzisz na obrazku. Jakie pytania możesz zadać rodzicom na temat ich najwspanialszych wakacji?



- 2 Podkreśl w zdaniach wyrazy napisane od wielkiej litery. Czy pamiętasz, dlaczego zapisuje się je w ten sposób?

Kuba i Buba są bliźniętami.

Często kłócą się ze sobą.

Autorem książki o przygodach rodzeństwa jest Grzegorz Kasdepke.



KAPITAŁ LUDZKI
NARODOWA STRATEGIA SPÓJNOŚCI



OŚRODEK
ROZWOJU
EDUKACJI



UNIA EUROPEJSKA
EUROPEJSKI
FUNDUSZ SPOŁECZNY





KARTA:

Z KLASY:



3 Przepisz trzecie zdanie z zadania 2.

4 Odgadnij zagadki. Zapisz ich rozwiązania.

Można bawić się nią ładnie,
lecz tych zabaw taki skutek,
że gdy ona w bramkę wpadnie –
jednym radość, drugim smutek.

Ja uciekam, ty goń mnie.
Jak się ta zabawa zowie?

Ni to narta, ni to wrotka...
Mówiąc między nami:
to zwyczajny kawał deski
z czterema kółkami.

Żeby mógł na wietrze
śmiało piąć się w górę,
należy na dole
mocno trzymać sznurek.






KARTA:

Z KLASY:



Sprawdzian

1 Zaznacz w każdym rzędzie najlżejszy odważnik.



2 Zmierz odcinki. Zapisz ich długość od najkrótszego do najdłuższego.



--	--	--	--	--	--	--	--	--	--	--	--	--	--	--	--	--	--	--	--	--

3 Połącz działania z odpowiednimi wynikami.

$10 - 3$

$6 + 13$

$14 - 9$

$8 + 8$

$11 - 9$

19

2

7

16

5





KARTA:

Z KLASY:



- 4 Na łące rozkwitło rano 15 chabrów, a po południu rozkwitły jeszcze 3 chabry. Ile chabrów rozkwitło na łące? Zapisz obliczenia i odpowiedź.

--	--	--	--	--	--	--	--	--	--	--	--	--	--	--	--	--	--	--	--	--	--	--	--	--	--

Odpowiedź:




- 5 Przyjrzyj się ilustracji. Zapisz nazwę kwiatu, który jest na niej narysowany jako:

pierwszy _____, trzeci _____,

piąty _____.



- 6 Wpisz znak × obok obrazków przedstawiających rośliny i zwierzęta, które są oznaką wiosny.

KAPITAŁ LUDZKI
NARODOWA STRATEGIA SPÓJNOŚCIOŚRODEK
ROZWOJU
EDUKACJIUNIA EUROPEJSKA
EUROPEJSKI
FUNDUSZ SPOŁECZNY




KARTA:

Z KLASY:

Put your jumper on!

- 1 Cut out the pictures. Wytnij obrazki.



KAPITAŁ LUDZKI
NARODOWA STRATEGIA SPÓJNOŚCI



OŚRODEK
ROZWOJU
EDUKACJI



UNIA EUROPEJSKA
EUROPEJSKI
FUNDUSZ SPOŁECZNY







KARTA:

Z KLASY:


2 Look, read and match. Spójrz, przeczytaj i dopasuj.



3 Look. Popatrz.



Let's study!



hot - gorąco



cold - zimno



put on - zakładać





KARTA:

Z KLASY:

1 Cut out and stick. Wytnij i wklej.



2 Write. Napisz.

Put on your T-shirt

It's hot, hot, h_____!

Put on your jumper

It's cold, cold, C_____!

Put on your dress

It's hot, hot, h_____!

Put on your trousers

It's cold, cold, C_____!

