

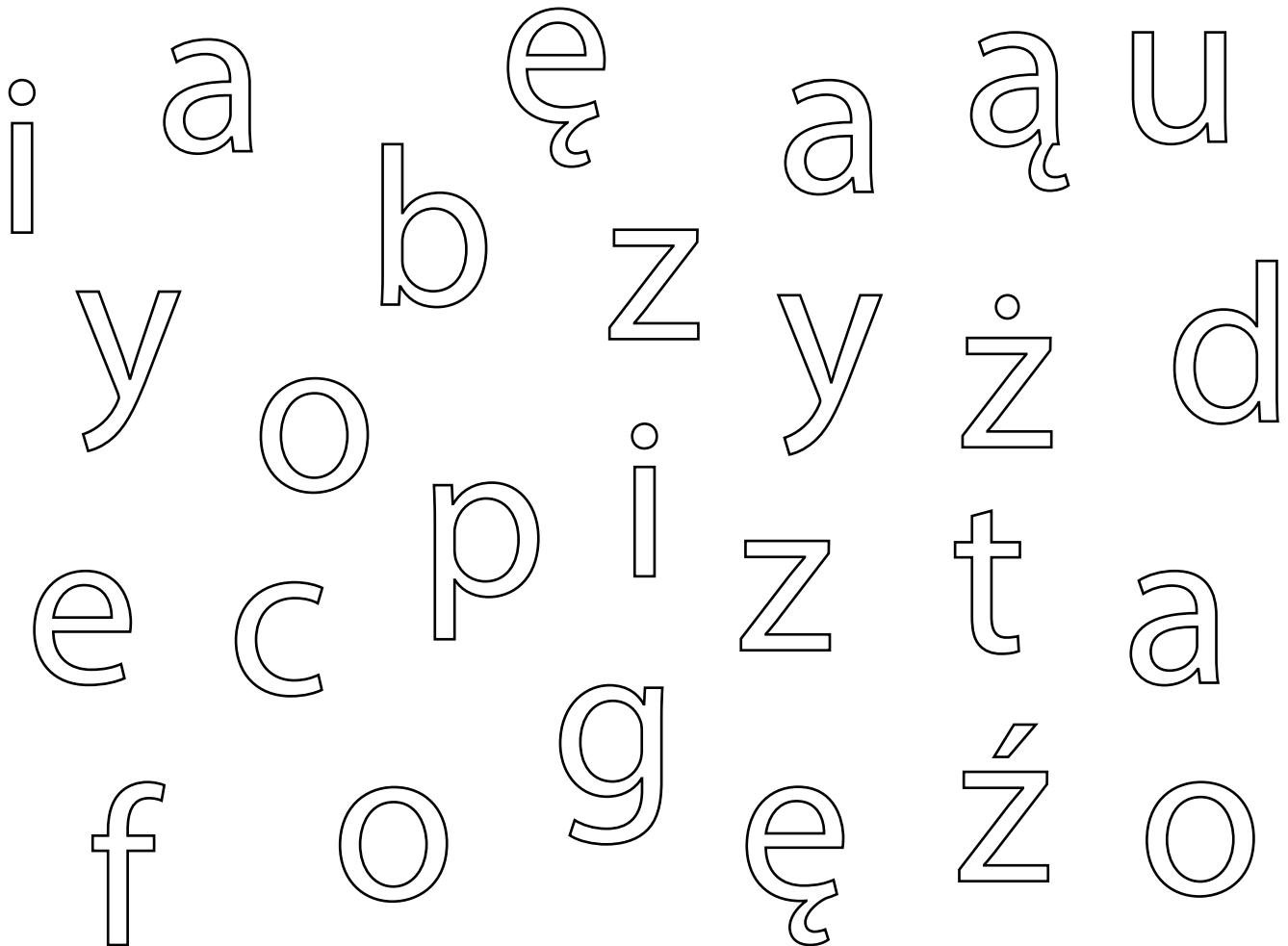
KARTA:

Z KLASY:



Kończy się rok szkolny

- 1 Pokoloruj na zielono pięć różnych samogłosek, a na niebiesko – trzy różne spółgłoski.



- 2 Wstaw na końcu zdania odpowiedni znak: !, ? lub .

Kiedy będą wakacje

Wakacje rozpoczną się w czerwcu

Nareszcie wakacje



KARTA:

Z KLASY:

3 Odczytaj i zapisz hasło.

SPOTKAMY SIĘ W
DRUGIEJ KLASIE.

4 Dokończ zdania.

Strażak jest bohaterem, ponieważ

Policjant jest bohaterem, ponieważ

Wojtek jest bohaterem, ponieważ

5 Wykonaj modele dźwiękowe wyrazów.



KAPITAŁ LUDZKI
NARODOWA STRATEGIA SPÓJNOŚCI



OŚRODEK
ROZWOJU
EDUKACJI



UNIA EUROPEJSKA
EUROPEJSKI
FUNDUSZ SPOŁECZNY




KARTA:

Z KLASY:



Kończy się rok szkolny

1 Narysuj taką samą figurę jak we wzorze.



2 Porównaj liczby. Użyj odpowiednich znaków.

$$5 \square 7$$

$$13 \square 8$$

$$18 + 2 \square 14 + 5$$

$$20 - 8 \square 16 - 4$$

$$3 + 6 + 7 \square 5 + 2 + 8$$

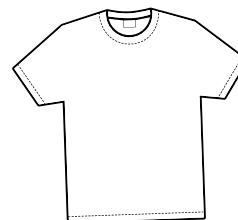







KARTA:
Z KLASY:

Do it yourself!

1 Listen and colour. Posłuchaj i pokoloruj



2 Read, match and write. Przeczytaj, dopasuj i napisz.

It's hot. It's cold.



It's _____.

It's _____.



KAPITAŁ LUDZKI
NARODOWA STRATEGIA SPÓJNOŚCI



OŚRODEK
ROZWOJU
EDUKACJI



UNIA EUROPEJSKA
EUROPEJSKI
FUNDUSZ SPOŁECZNY






KARTA:

Z KLASY:

3 Look, read and number the words. Spójrz, przeczytaj i ponumeruj wyrazy.



shoes
 a hat
 trousers

a dress
 a T-shirt
 a jumper



KARTA:

Z KLASY:



1 Colour. Pokoloruj.

