



KARTA:

Z KLASY:

Mali ekolodzy to my!

- 1 Narysuj nad każdym pojemnikiem po dwa odpady, które powinny do niego trafić.



- 2 Skreśl przedmioty, które nie powinny trafić do żadnego z przydomowych pojemników na śmieci, ale do specjalnie przeznaczonych do tego miejsc.





KARTA:

Z KLASY:

What shape is it?

1 Look, point and say. Popatrz, wskaż i nazwij.



2 Look and draw. Popatrz i narysuj.

Four large empty rectangular boxes for drawing, each with a red shape at the top: a square, a triangle, a square, and a circle.



KAPITAŁ LUDZKI
NARODOWA STRATEGIA SPÓJNOŚCI



OŚRODEK
ROZWOJU
EDUKACJI











UNIA EUROPEJSKA
EUROPEJSKI
FUNDUSZ SPOŁECZNY





KARTA:

Z KLASY:

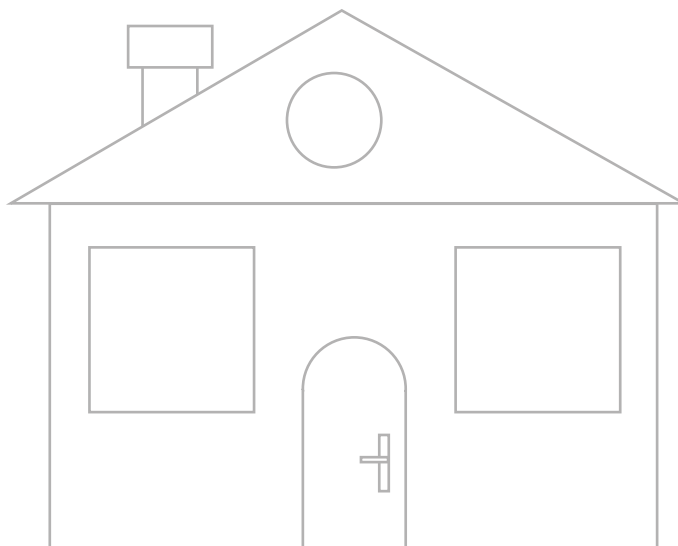
3 Find    , read and colour. Znajdź    , przeczytaj i pokoloruj.

 blue

 brown

 red


 green




4 Look. Popatrz.



Let's study!



trójkąt - **triangle**



koło - **circle**



kwadrat - **square**



prostokąt - **rectangle**





KARTA:

Z KLASY:



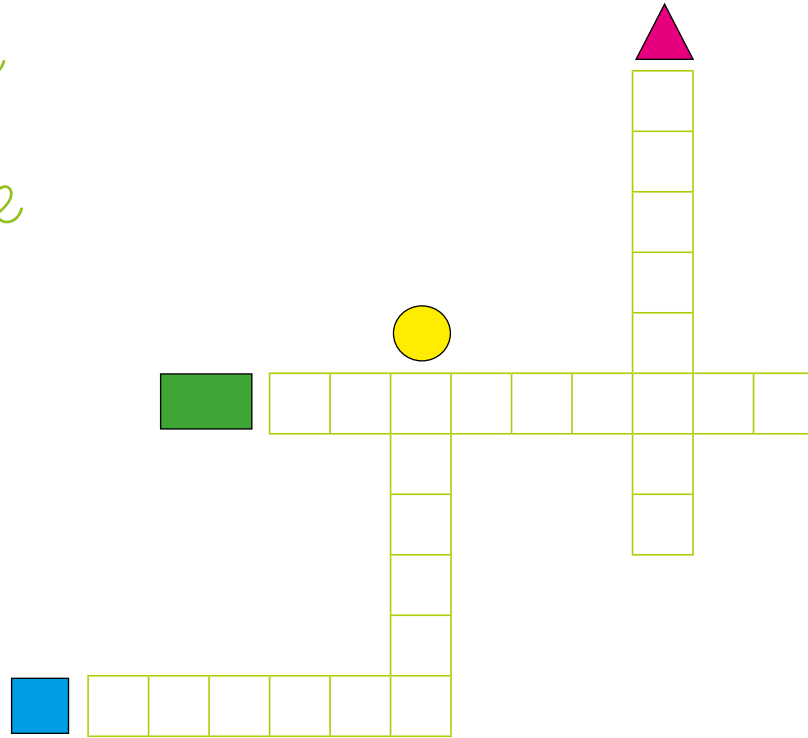
1 Look, read and write. Spójrz, przeczytaj i napisz.

triangle

rectangle

square

circle



2 Draw a house. Use

only .

Narysuj dom. Użyj

tylko .

