

KARTA:

Z KLASY:



Jak dobro ze złem zwycięża...

1 Uzupełnij zdania.

Chciałabym/Chciałbym spotkać _____

ponieważ _____

2 Zapisz na początku wyrazu wielką lub małą literę.

_____ uropa

_____ olska

_____ izina

_____ azowiecka

_____ arszawa

_____ ania

_____ ubert

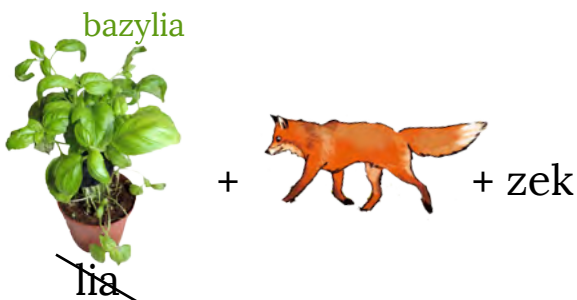
_____ owak

_____ owalski

„_____ umpel”

„_____ egenda o _____ echu, _____ zechu i _____ usie”

3 Rozwiąż rebus.



KARTA:


Z KLASY:




Jak dobro ze złem zwycięża...

1 Wyobraź sobie, że koło oznacza jeden rok.

- Podziel koło na półrocza. Podpisz je znakami rzymskimi: I i II.



- Teraz podziel koło na 4 części. Podpisz je znakami rzymskimi: I, II, III i IV. Wpisz w każdej części nazwę odpowiedniej pory roku.



2 Zaznacz na osi czasu miesiąc, który jest teraz.



Zaznacz na niej działanie, które pozwoli Ci obliczyć, ile miesięcy upłynęło od końca poprzedniego roku szkolnego.

XI – 11

XII – 12





KARTA:

Z KLASY:

Jak dobro ze złem zwycięża...

- 1 Skonstruuj w programie Word taką samą tabelę, a następnie ją uzupełnij.

Tytuły legend	Bohaterowie realni	Bohaterowie fantastyczni

- 2 Przepisz nazwy miesięcy tak, jak zostały one zapisane poniżej.

STYCZEŃ *luty* *marzec* kwiecień

maj CZERWIEC LIPIEC **SIERPIEŃ**

wrzesień *październik* listopad grudzień






KARTA:


Z KLASY:

This girl is slim

1 Look and read. Popatrz i przeczytaj.



2 Look. Popatrz.



Let's study!



↑
ta dziewczyna - **this girl**



↑
tamten chłopiec - **that boy**



KAPITAŁ LUDZKI
NARODOWA STRATEGIA SPÓJNOŚCI



OŚRODEK
ROZWOJU
EDUKACJI



UNIA EUROPEJSKA
EUROPEJSKI
FUNDUSZ SPOŁECZNY



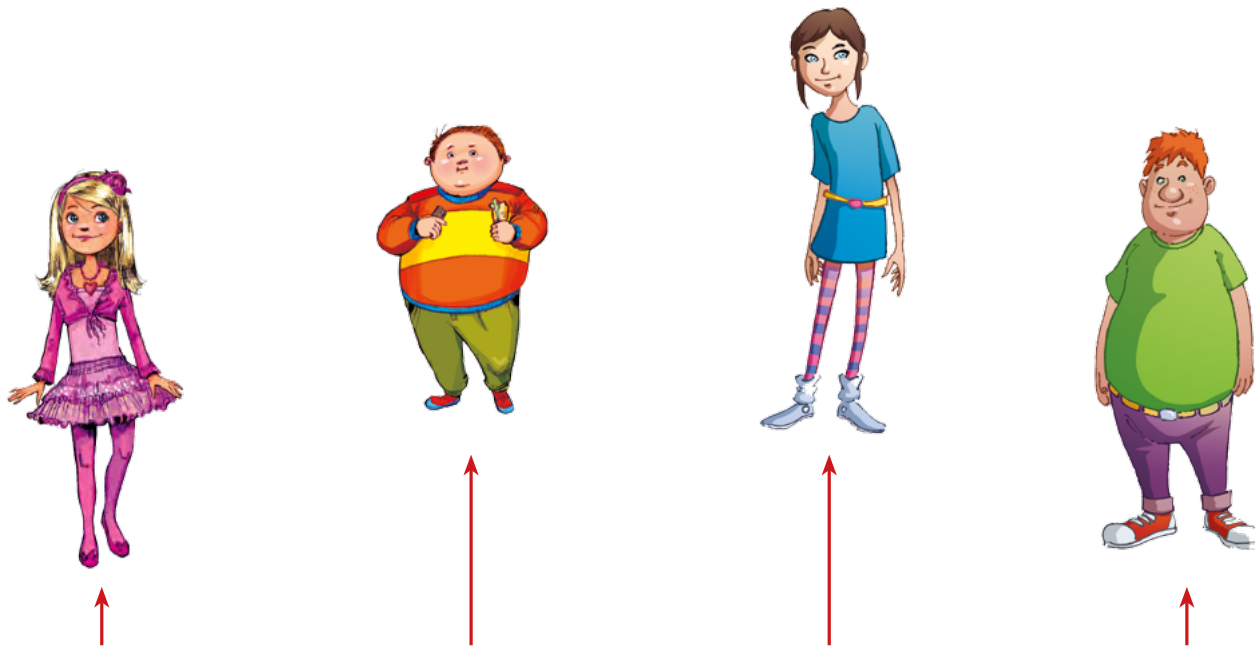


KARTA:

Z KLASY:



- 3 Look and say. Use this or that. Popatrz i powiedz. Użyj this lub that.



- 4 Read and match the sentences with the pictures in exercise 3. Przeczytaj i dopasuj zdania do obrazków w ćwiczeniu 3.

That girl is tall and slim.

This boy is short and fat.

This girl is short and slim.

That boy is tall and fat.



KARTA:

Z KLASY:



1 Look, read and circle. Popatrz, przeczytaj i zakreśl.



↑
1



↑
2



↑
3



↑
4

1 *This / That* girl is slim.

2 *This / That* boy is short.

3 *This / That* girl is tall.

4 *This / That* boy is fat.

2 Translate the words. Przetłumacz słowa.

1. wysoki - _____ 3. szczupły - _____

2. niski - _____ 4. gruby - _____

