

KARTA: .....

Z KLASY: .....










## Piszemy list do Świętego Mikołaja

### 1 Przeczytaj uważnie list.

Biegun Północny, 1 grudnia 2015 r.

Drogie Dzieci!

Dużymi krokami zbliżają się do nas święta Bożego Narodzenia. O tej porze wszystkie  pracują w pocie czoła, by wyrobić się z pakowaniem  pod choinkę. Niestety, w tym roku nie mamy, co robić! Bardzo mało dzieci przysłało do  listy z prośbami! Czyżby w tym roku pod  miało być pusto? A  i  już przygotowane! Pospieszcie się, prosimy, wyślijcie swoje  jak najprędzej, by wymarzone prezenty trafiły pod Wasze choinki.

Pozdrawiamy Was serdecznie z okolic podbiegunowych.

elfy Świętego Mikołaja

### 2 Odpowiedz na pytania.

Kto jest nadawcą listu?

Dlaczego elfy zwróciły się do nas o pomoc?



KARTA: .....

Z KLASY: .....



3 Pokoloruj właściwe fragmenty listu zgodnie z oznaczeniem:

miejsowość, data – na zielono

nagłówek – na niebiesko

wstęp – na czerwono

rozwińnięcie – na żółto

zakończenie z formułą pożegnalną – na pomarańczowo

podpis – na fioletowo

4 Napisz list do Świętego Mikołaja.

Miejsowość, data .....

Nagłówek .....

Wstęp.....

Rozwińnięcie.....

.....  
.....  
.....  
.....

Zakończenie z formułą pożegnalną.....

.....

Podpis .....



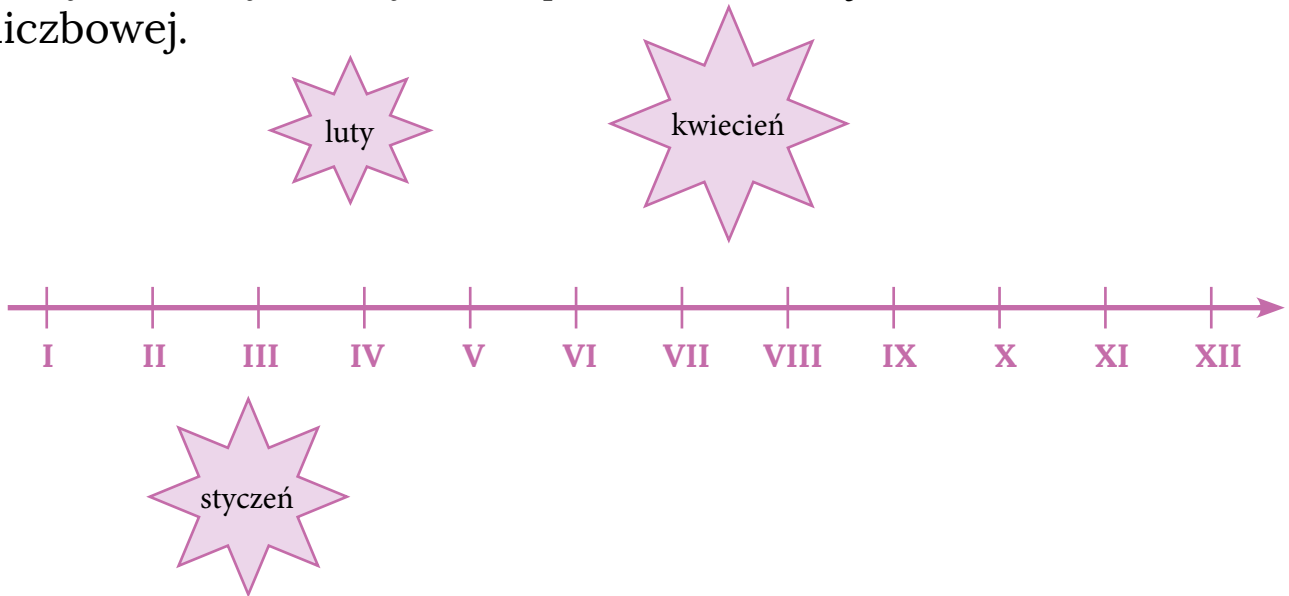


KARTA: .....

Z KLASY: .....

## Piszemy list do Świętego Mikołaja

1 Połącz nazwę miesiąca z odpowiednim miejscem na osi liczbowej.



2 Przyporządkuj podane daty do odpowiednich pór roku.

7 maja      15 sierpnia      10 kwietnia      5 lutego      12 grudnia  
 31 sierpnia      21 września      30 czerwca      22 kwietnia      30 stycznia  
                     10 lipca                      8 kwietnia                      11 listopada

wiosna	<input type="text"/>	<input type="text"/>	<input type="text"/>	<input type="text"/>
lato	<input type="text"/>	<input type="text"/>	<input type="text"/>	<input type="text"/>
jesień	<input type="text"/>	<input type="text"/>		
zima	<input type="text"/>	<input type="text"/>	<input type="text"/>	







KARTA: .....

Z KLASY: .....

## What do I look like?

1 Stick. Wklej.

*Me in the eyes of .....*



KAPITAŁ LUDZKI  
NARODOWA STRATEGIA SPÓJNOŚCI



OŚRODEK  
ROZWOJU  
EDUKACJI



UNIA EUROPEJSKA  
EUROPEJSKI  
FUNDUSZ SPOŁECZNY



Język  
angielski




KARTA: .....

Z KLASY: .....



2 Stick. Wklej.

*What do I look like?*



Praca domowa



KARTA: .....  
Z KLASY: .....



1 Read and match. Przeczytaj i połącz.

fat



face



nose

casual



short



smart



ears



baggy



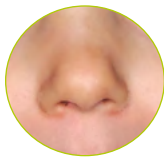

curly

uniform

spiky



slim



hair



mouth

tall



straight



KAPITAŁ LUDZKI  
NARODOWA STRATEGIA SPÓJNOŚCI



OŚRODEK  
ROZWOJU  
EDUKACJI



UNIA EUROPEJSKA  
EUROPEJSKI  
FUNDUSZ SPOŁECZNY

