



KARTA:

Z KLASY:

Ekofrajd – dbamy o przyrodę

1 Co zagraża przyrodzie? Przepisz zdania pod odpowiednimi ilustracjami.

Ścieki zaturwiają organizmy wodne.
 Dym z komina zanieczyszcza powietrze.
 Spaliny zawierają trujące gazy.
 Odpady zagrażają wodzie i glebie.







KARTA:

Z KLASY:

2 Przekreśl ramki, w których podano zachowania, które szkodzą środowisku.

korzystanie z energooszczędnych urządzeń

wyrzucanie baterii do kosza na śmieci

zbieranie makulatury

organizowanie akcji sprzątanias lasów

niezakręcanie wody podczas mycia zębów

sadzenie nowych lasów

wyrzucanie śmieci do lasu

korzystanie z plastikowych toreb do przenoszenia zakupów

3 Połącz linią stary, zużyty przedmiot z nowym, który z niego powstanie.





KARTA:

Z KLASY:

Ekofrajda – dbamy o przyrodę

1 Dla ilu osób wystarczy marchewek, jeżeli każda osoba dostanie po 3?



2 Wpisz liczby tak, aby każda następna była mniejsza od poprzedniej:

o 7. 28, 21,

--	--	--	--	--	--	--	--	--	--	--	--	--	--	--	--	--	--	--

o 6. 24,

--	--	--	--	--	--	--	--	--	--	--	--	--	--	--	--	--	--	--

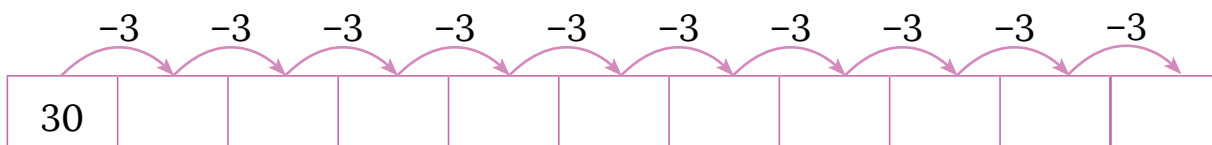
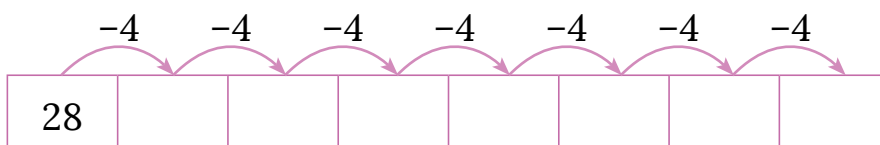
o 10. 30,

--	--	--	--	--	--	--	--	--	--	--	--	--	--	--	--	--	--	--

o 5. 25,

--	--	--	--	--	--	--	--	--	--	--	--	--	--	--	--	--	--	--

3 Uzupełnij tabelki.



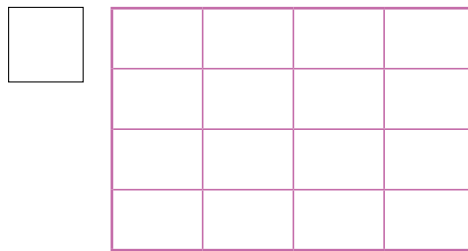




KARTA:

Z KLASY:

4 Podziel każdy prostokąt na 8 jednakowych części. Każdą część pokoloruj innym kolorem. Z ilu kratek składa się każda część? Zapisz odpowiednie liczby.



5 Ile razy musiałaby przejść Ada, aby przenieść 24 książki, jeżeli za jednym razem może przenieść:



• 3 książki,

• 6 książek,

• 4 książki,

• 8 książek.





KARTA:

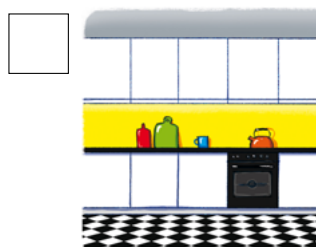

Z KLASY:

Home sweet home

1 Look, listen and say. Popatrz, posłuchaj i powiedz.



2 Listen and say then number. Posłuchaj i powiedz, a następnie ponumeruj obrazki.



KAPITAŁ LUDZKI
NARODOWA STRATEGIA SPÓJNOŚCI



OŚRODEK
ROZWOJU
EDUKACJI



UNIA EUROPEJSKA
EUROPEJSKI
FUNDUSZ SPOŁECZNY





KARTA:

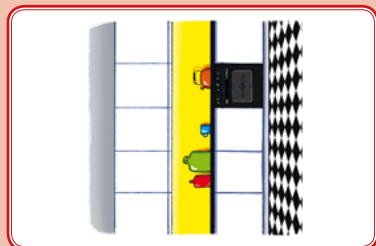
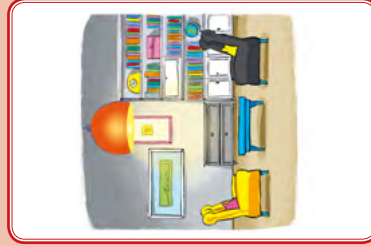

Z KLASY:



3 Look at exercise 2 and complete the sentences. Popatrz na zadanie 2 i uzupełnij zdania.

1. It's a bathroom.
2. It's a
3. It's a
4. It's a
5. It's a
6. It's a

4 Cut out the cards, then play. Wytnij karty i graj.





Praca domowa

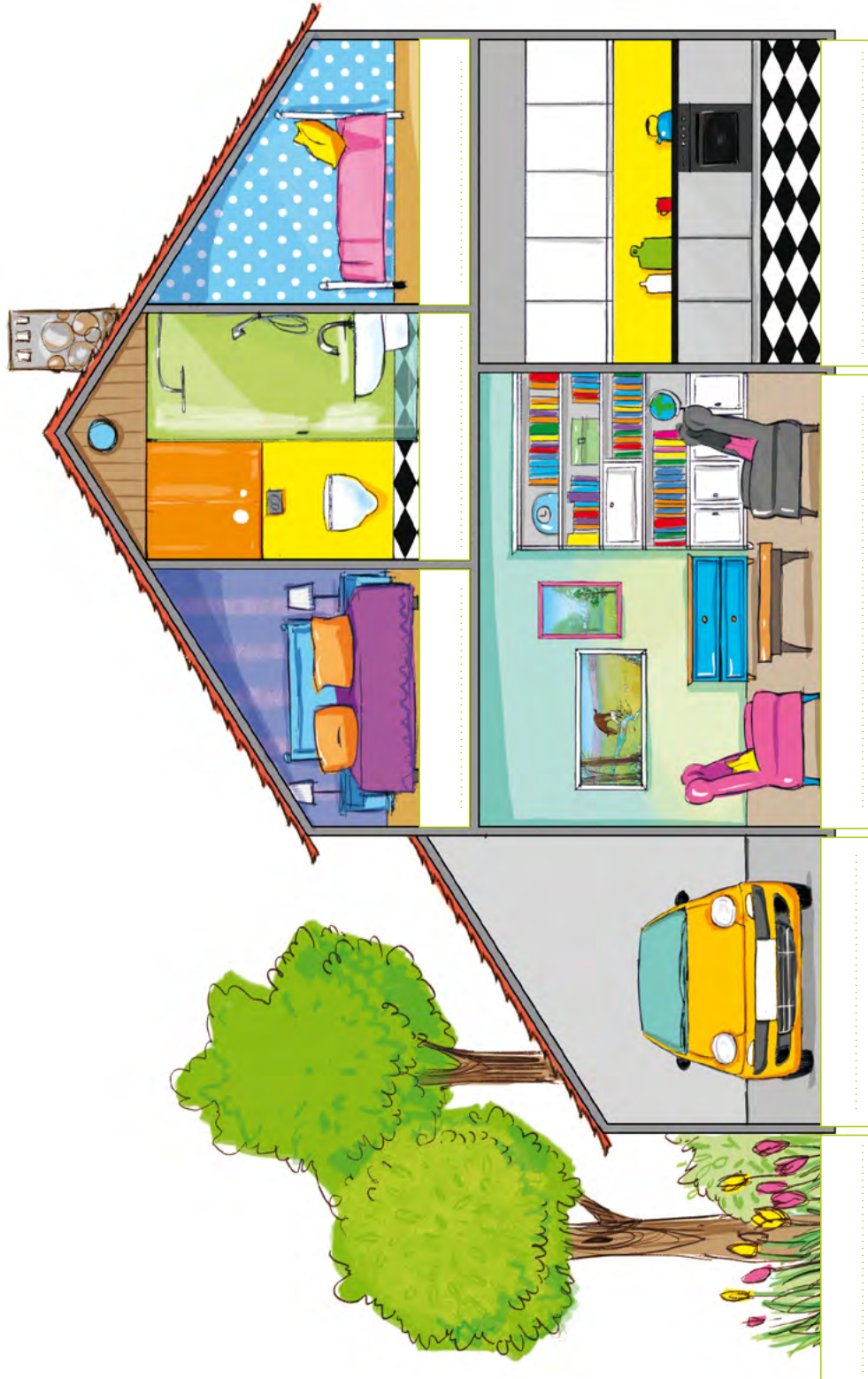


KARTA:

Z KLASY:

1 Look and write. Popatrz i napisz.

living room, bathroom, bedroom, garden, garage, kitchen



KAPITAŁ LUDZKI
NARODOWA STRATEGIA SPÓJNOŚCI



OŚRODEK
ROZWOJU
EDUKACJI



UNIA EUROPEJSKA
EUROPEJSKI
FUNDUSZ SPOŁECZNY

