



KARTA: .....

Z KLASY: .....

## Klasowa wigilia

- 1 Wykreśl z diagramu wszystkie wyrazy z **ż** niewymiennym. Pozostałe litery i znaki utworzą hasło. Zapisz je.

W	D	O	R	O	Ż	K	A	E
Ż	S	O	Ł	Y	C	H	Ś	W
A	I	Ż	M	I	J	A	Ą	T
B	B	O	Ż	E	G	O	N	W
A	A	Ż	E	B	R	A	R	A
O	D	Z	E	N	I	A	-	Ż
W	Ż	B	I	K	A	S	I	N
A	D	A	I	J	A	Ś	!	Y

---



---



---



---



---



---



---



---





KARTA: .....



Z KLASY: .....

## Klasowa wigilia

1 Uzupełnij tabelkę.

Nazwa figury	Rysunek	Liczba wierzchołków	Liczba boków	Czy boki są zawsze równe?
trójkąt				_____
_____		4		tak
_____			4	nie

2 Narysuj w prostokącie niebieskie koło, a w kwadracie – żółty okrąg.

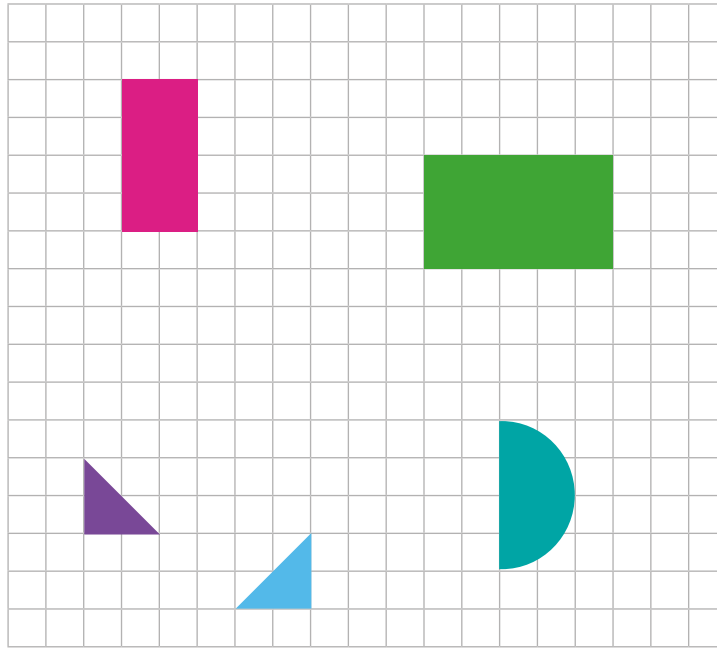




KARTA: .....

Z KLASY: .....

- 3 Ada i Jaś rysowali różne figury geometryczne, ale nie udało im się dokończyć rysunku. Pomóż im i narysuj figurę symetryczną do każdej figury.



- 4 Pokoloruj obrazek zgodnie z legendą.





KARTA: .....

Z KLASY: .....

## Klasowa wigilia

- 1 Wykonaj rysunek w programie Paint.

# Święta tuż-tuż





KARTA: .....

Z KLASY: .....


## Reindeer

- 1 Listen, point and sing. Then write. Posłuchaj, wskaż i zaśpiewaj. Następnie napisz.

Rudolph the reindeer  
Is Santa's dear friend.  
He pulls his sleigh  
With other reindeers. Hey!

Rudolph the reindeer  
Helps Santa bring the gifts  
He pulls his sleigh  
With other reindeers. Hey!

Rudolph the reindeer  
Has got a shiny nose  
He pulls Santa's sleigh  
And never lost the way!

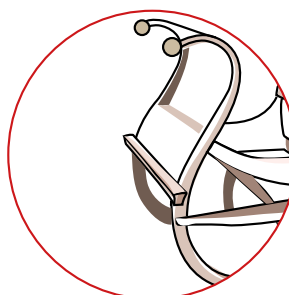




KARTA: .....

Z KLASY: .....

2 Look and say. Popatrz i powiedz.



3 Find out and say what presents the children got for Christmas. Dowiedz się i nazwij prezenty, jakie dzieci dostały pod choinkę.



KAPITAŁ LUDZKI  
NARODOWA STRATEGIA SPÓJNOŚCI



OŚRODEK  
ROZWOJU  
EDUKACJI



UNIA EUROPEJSKA  
EUROPEJSKI  
FUNDUSZ SPOŁECZNY





KARTA: .....

Z KLASY: .....

1 Write the words. Napisz słowa.

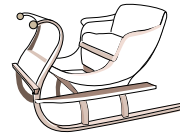
reindeer

Santa Claus

reindeers

gifts

sleigh



2 Colour the picture. Pokoloruj obrazek.

