



KARTA:

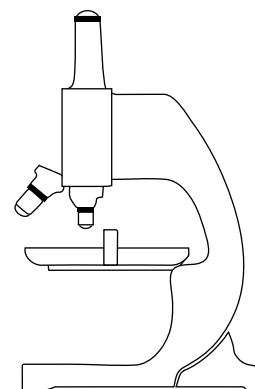

Z KLASY:

Odkrywamy tajemnice papieru

- 1 Odszyfruj hasło: nazwę projektu, w którym będziesz uczestniczyć. Użyj lusterka.

„Młodzi badacze„

- 2 Które z przedmiotów przedstawionych na ilustracjach mogą Ci się przydać do prowadzenia obserwacji środowiska? Otocz te przedmioty pętlami.



KAPITAŁ LUDZKI
NARODOWA STRATEGIA SPÓJNOŚCI



OŚRODEK
ROZWOJU
EDUKACJI



UNIA EUROPEJSKA
EUROPEJSKI
FUNDUSZ SPOŁECZNY



KARTA:

Z KLASY:



Karta badacza

1 Zaznacz poprawne dokończenia zdań.

- Papier to
 - A. nazwisko francuskiego badacza.
 - B. produkt przemysłowy pochodzenia roślinnego, służący do druku i pisania.
 - C. zwój folii.
- Rozróżniamy dwie grupy papierów
 - A. papiery cienkie i grube.
 - B. papiery białe i kolorowe.
 - C. papiery drzewne i bezdrzewne.
- Technologia otrzymywania papieru została wynaleziona w
 - A. Chinach.
 - B. USA.
 - C. Polsce.
- Podstawowe gatunki papieru to
 - A. bibuła, papier, karton, tektura.
 - B. bibuła, folia, karton, tektura.
 - C. bibuła, papier, cerata, tektura.



KARTA:

Z KLASY:

2 Jakie właściwości mają różne gatunki papieru? Zapisz wyniki obserwacji.

3 Zaproponuj dwa hasła propagujące oszczędne gospodarowanie papierem.

4 Połącz wyrazy w pary. Czym różnią się wyrazy w obu słupkach?

- | | |
|-------------|-------------|
| papier • | • zeszyty |
| książka • | • wizytówki |
| karton • | • książki |
| wizytówka • | • papiery |
| zeszyt • | • notesy |
| notes • | • kartony |

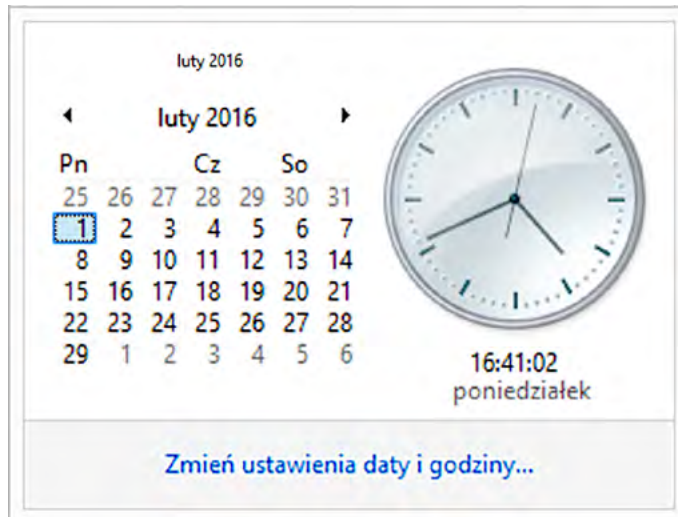
KARTA:

Z KLASY:



Odkrywamy tajemnice papieru

- 1 Wpisz brakujące skróty nazw dni tygodnia.



- 2 Otocz pętlą na ilustracji z zadania 1 ostatni dzień lutego. Czy pamiętasz, ile dni miał luty w 2015 roku?

- 3 Wpisz daty na osi czasu. Użyj znaków arabskich.

12 lutego

29.02

18 II



KAPITAŁ LUDZKI
NARODOWA STRATEGIA SPÓJNOŚCI



OŚRODEK
ROZWOJU
EDUKACJI



UNIA EUROPEJSKA
EUROPEJSKI
FUNDUSZ SPOŁECZNY





KARTA:

Z KLASY:



1 Do czego można wykorzystać papier? Podaj trzy praktyczne zastosowania papieru i trzy zastosowania, które wymyślisz samodzielnie.

Praktyczne zastosowanie papieru:

1.

2.

3.

Moje pomysły na zastosowanie papieru:

1.

2.

3.

2 Napisz, ile miesięcy minie:

• od lutego do kwietnia,

• od czerwca do sierpnia,

• od września do grudnia.

