



KARTA: .....


Z KLASY: .....

## Wiosenne kwiaty

1 Podpisz ilustracje. Podziel każdą nazwę na sylaby.



2 Wytnij nazwy z dołu strony i przyklej je w odpowiednich miejscach.



łodyga

cebula

korzenie

płatek

listek



KARTA: .....

Z KLASY: .....



## Wiosenne kwiaty

- 1 Odgadnij zasadę i wpisz w tabelkach, jaką cyfrę trzeba dodać lub odjąć.

97		93		89		87	
----	--	----	--	----	--	----	--

32		40		48		52	
----	--	----	--	----	--	----	--

- 2 Wpisz pod liczbami na płatkach liczby o 15 większe.





KARTA: .....

Z KLASY: .....

3 Uzupełnij kwadraty magiczne według wzoru.

+

41	4	45
4	1	5
45	5	42

-

67	14	
14	1	

+

35	12	
12	1	

4 Rozwiąż zadanie i uzupełnij odpowiedź.

W ogródku zakwitło 46 sasenek i o 13 więcej krokusów.

- Ile zakwitło krokusów?

--	--	--	--	--	--	--	--	--	--	--	--	--	--	--	--	--	--	--	--	--	--	--	--	--	--	--	--	--	--	--	--	--	--	--

Odpowiedź:

---



---



---



KARTA: .....

Z KLASY: .....



- Ile zakwitło wszystkich kwiatów?

--	--	--	--	--	--	--	--	--	--	--	--	--	--	--	--	--	--	--	--	--	--	--	--	--	--	--	--	--	--	--	--	--	--	--	--	--	--	--	--	--

Odpowiedź:

---



---



---

- 5 Na górskiej łące zakwitło 57 krokusów. 23 z nich miało kolor żółty, a reszta – kolor fioletowy. Ile było fioletowych krokusów?

--	--	--	--	--	--	--	--	--	--	--	--	--	--	--	--	--	--	--	--	--	--	--	--	--	--	--	--	--	--	--	--	--	--	--	--	--	--	--	--	--	--

Odpowiedź:

---



---



---

- 6 Wykonaj działania. Porównaj wyniki i wpisz właściwe znaki:  $<$ ,  $>$ ,  $=$  w odpowiednie miejsca.

$31 + 47 \quad \square \quad 68$

$75 - 25 \quad \square \quad 55$

$66 + 12 \quad \square \quad 93$

$83 - 11 \quad \square \quad 71$

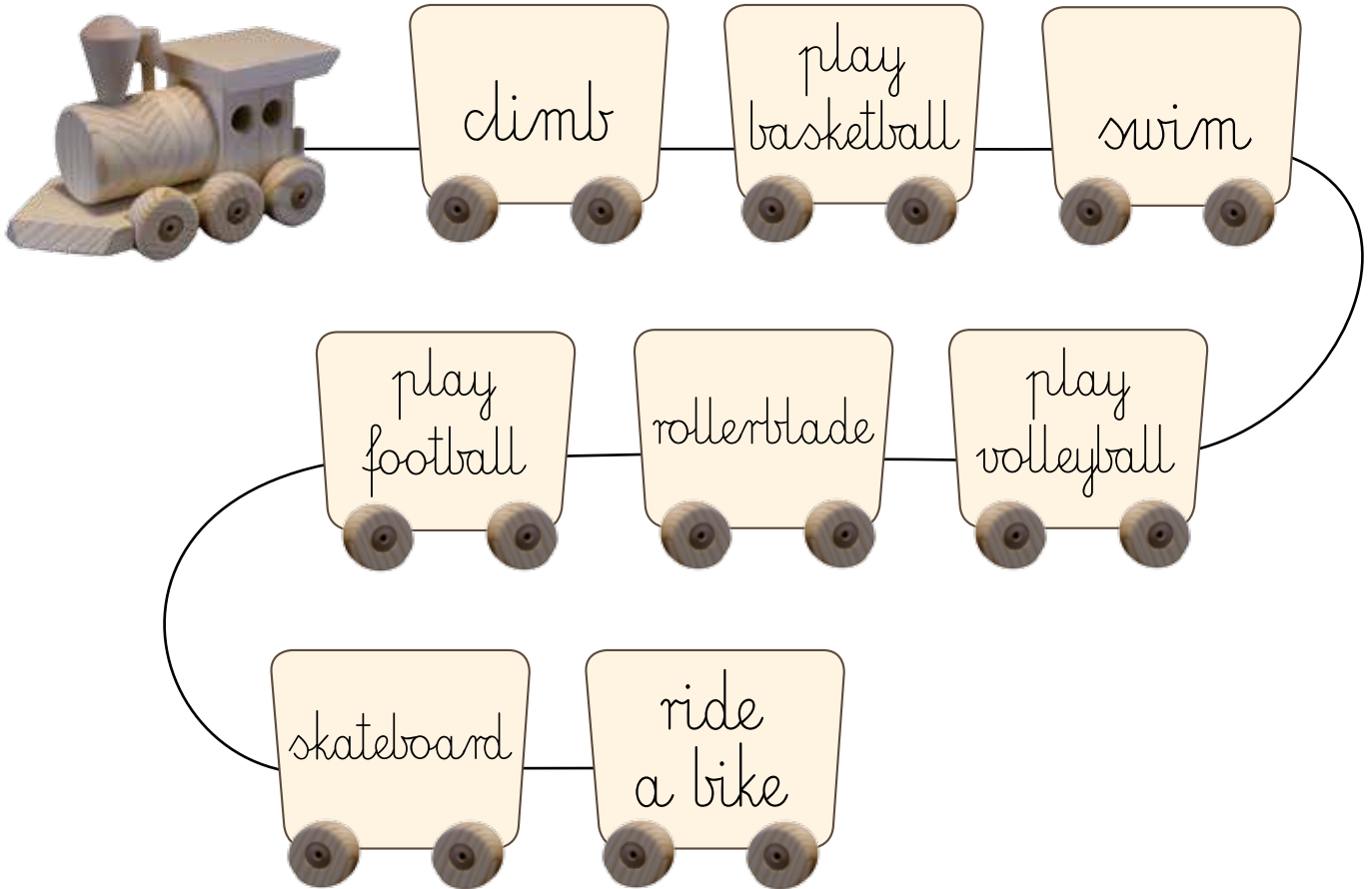


KARTA: .....

Z KLASY: .....

## Let's revise!

1 Read, stick and play. Przeczytaj, wklej i zagraj.



KAPITAŁ LUDZKI  
NARODOWA STRATEGIA SPÓJNOŚCI



OŚRODEK  
ROZWOJU  
EDUKACJI



UNIA EUROPEJSKA  
EUROPEJSKI  
FUNDUSZ SPOŁECZNY



Język angielski



KARTA: .....

Z KLASY: .....

2 Complete. Uzupełnij.

1. Monday

2. \_\_\_\_\_

3. \_\_\_\_\_

4. Thursday

5. \_\_\_\_\_

6. \_\_\_\_\_

7. Sunday

3 Play Bingo. Zagraj w bingo.

B I N G O

play football	Monday	play basketball
rollerblade	swim	ride a bike
play volleyball	climb	skateboard



Praca domowa




KARTA: .....

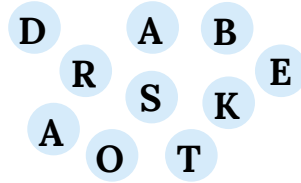
Z KLASY: .....



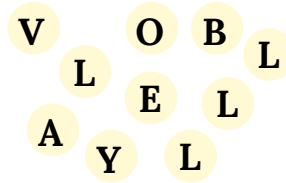
1 Write the words. Napisz słowa.



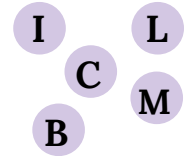
rollerblade



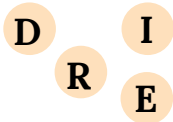
skateboard



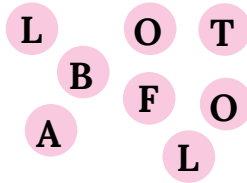
\_\_\_\_\_



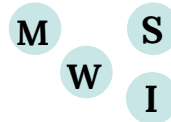
\_\_\_\_\_



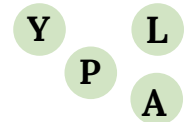
\_\_\_\_\_



\_\_\_\_\_



\_\_\_\_\_



basketball

2 Write 5 sentences about your week. Napisz 5 zdań o swoim tygodniu.

\_\_\_\_\_

\_\_\_\_\_

\_\_\_\_\_

\_\_\_\_\_

\_\_\_\_\_

\_\_\_\_\_

\_\_\_\_\_

\_\_\_\_\_

\_\_\_\_\_

\_\_\_\_\_



KAPITAŁ LUDZKI  
NARODOWA STRATEGIA SPÓJNOŚCI



OŚRODEK  
ROZWOJU  
EDUKACJI



UNIA EUROPEJSKA  
EUROPEJSKI  
FUNDUSZ SPOŁECZNY

