



KARTA:

Z KLASY:

Pierwsza pomoc – spotkanie z pielęgniarką szkolną

- 1 Pokoloruj ramki z informacjami o tym, jak należy się zachować, kiedy ktoś potrzebuje pomocy medycznej.

Należy zadzwonić po karetkę pogotowia.

Trzeba szybko zostawić tę osobę samą.

Należy zachować spokój.

Należy udzielić pierwszej pomocy.

Trzeba zrobić wszystko, aby poszkodowana osoba usiadła.

- 2 Napisz, co trzeba zrobić, kiedy ktoś się oparzy wrzątkiem.



KARTA:

Z KLASY:

3 Dokończ zdanie.

Kiedy ktoś się zakrztusi, należy

- 4** Co oznacza skrót PCK?
- A. Polski Czarny Krzyż.
 - B. Polski Czerwony Krzyż.
 - C. Przyjazny Czerwony Krzyż.

5 Wpisz w tabeli odpowiednie numery alarmowe.

pogotowie ratunkowe	
policja	
straż pożarna	
numer alarmowy z telefonów komórkowych	

6 Jakie cechy powinien mieć ratownik medyczny?





KARTA:

Z KLASY:

Feelings

1 Listen, point and sing. Posłuchaj, wskaż i zaśpiewaj.



2 Match the words to the pictures. Dopasuj wyrazy do obrazków.



angry



happy



worried

excited



scared



sad





























KARTA:

Z KLASY:

3 Cut out. Wytnij.



Praca domowa




KARTA:

Z KLASY:



1 Find the words and circle them. Znajdź słowa i zakreśl je.



2 Write the words. Napisz wyrazy.



KAPITAŁ LUDZKI
NARODOWA STRATEGIA SPÓJNOŚCI



OŚRODEK
ROZWOJU
EDUKACJI



UNIA EUROPEJSKA
EUROPEJSKI
FUNDUSZ SPOŁECZNY

