



KARTA:

Z KLASY:

Kwiatki dla mamy

Młody naukowiec

1

Przeprowadź doświadczenie. Sprawdź, czy hiacynta można hodować bez ziemi.

Potrzebne będą: cebula hiacynta, słoik z takim otworem, żeby cebula nie wpadała do środka, a tylko korzenie sięgały wody, woda, długa linijka

Pytanie badawcze: Czy hiacynta można hodować bez ziemi?

Hipoteza (założenie): Hiacynta można hodować bez ziemi.

Przebieg doświadczenia:

1. Nalej wody do słoika.
2. Włóż cebulę tak, aby tylko korzenie sięgały wody.
3. Obserwuj cebulę codziennie. W razie potrzeby dolewaj wody.
4. Raz na tydzień zmierz rosnącą roślinę linijką. Wyniki zapisuj w tabeli.

I tydzień	II tydzień	III tydzień	IV tydzień

Wniosek:

Hiacynta _____ hodować bez ziemi.





KARTA:

Z KLASY:

Kwiatki dla mamy

- 1 Przeczytaj przepis na ciasteczka babci Eli. Następnie otocz pętlą produkty potrzebne do upieczenia tych ciasteczek.

Produkty:

1 kg mąki
1 margaryna
5 jajek
proszek do pieczenia
2 szklanki cukru
cukier wanilinowy
aromat

Wykonanie:

1. Utrzeć mąkę, jajka i 1 i pół szklanki cukru.
2. Dodać mąkę, proszek do pieczenia i aromat do ciasta. Zagnieść ciasto.
3. Rozwałkować ciasto, a następnie posypać mieszanką pozostałego cukru i cukru wanilinowego.
4. Wyciąć ciasteczka, ułożyć na blasze i upiec na złoty kolor.





KARTA:


Z KLASY:

Where's the cinema?

1 Sing the song. Zaśpiewaj piosenkę.

Where's the cinema?

Where's the cinema?

Go straight. 


Turn right. 


Turn left. 


It's there!

Where's the shop?

Where's the shop?

Turn left. 

Turn right. 

Go straight. 

It's there!



KAPITAŁ LUDZKI
NARODOWA STRATEGIA SPÓJNOŚCI



OŚRODEK
ROZWOJU
EDUKACJI



UNIA EUROPEJSKA
EUROPEJSKI
FUNDUSZ SPOŁECZNY

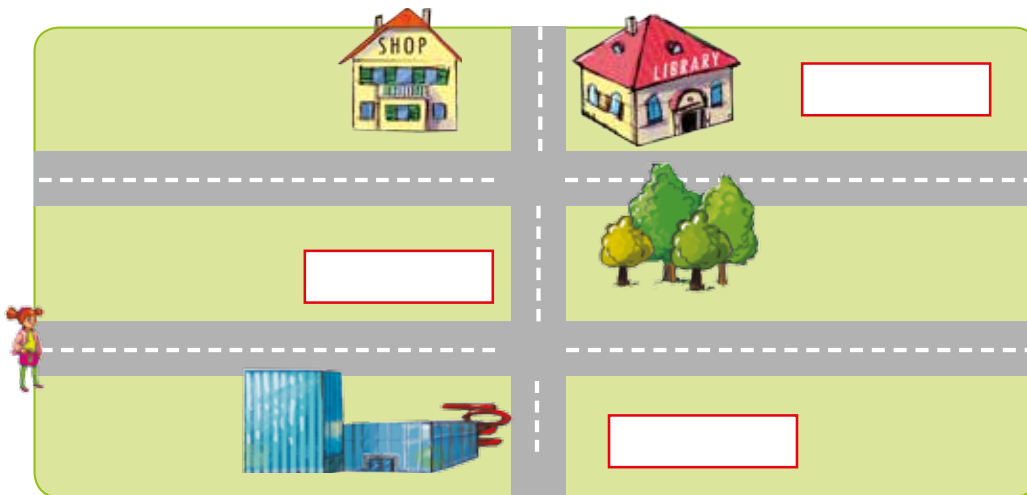
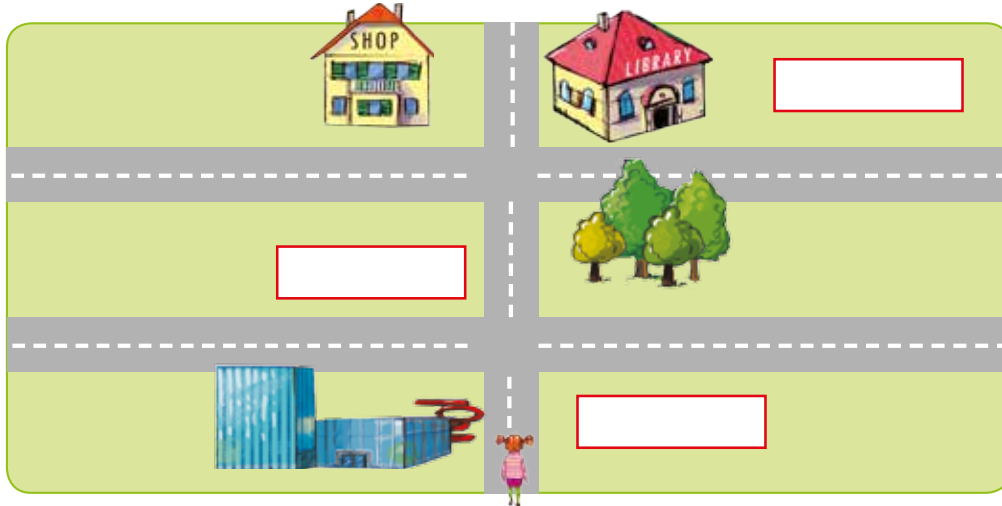




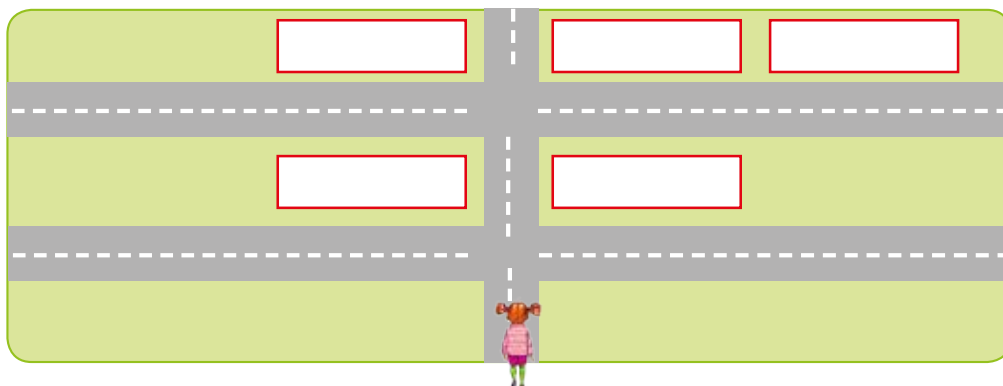
KARTA:

Z KLASY:

2 Listen and find. Posłuchaj i znajdź.



3 Complete the map and give directions. Uzupełnij mapę i wskaż drogę.





KARTA:

Z KLASY:

- 1 Complete the song.
Uzupełnij słowa piosenki.

Where's the cinema?

Where's _____ ?

Go _____ .

It's there!

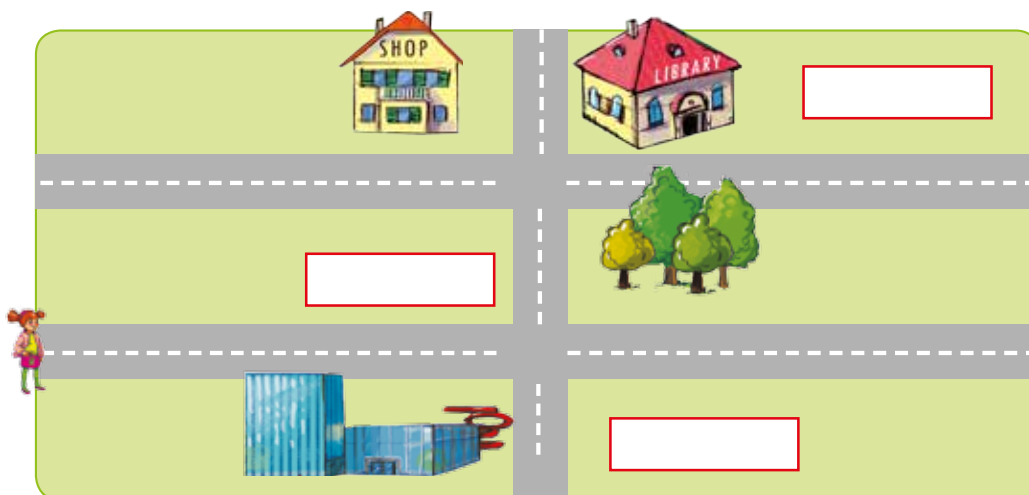
Where's the _____ ?

Where's _____ ?

It's there!



- 2 Read and find. Przeczytaj i znajdź.



- „Excuse me. Where's the post office?
- Go straight. Turn left. Turn right. The post office is next to the library.”