

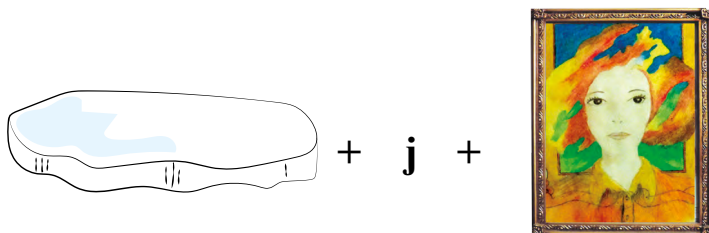


KARTA:

Z KLASY:

Moja miejscowość i mój region

1 Rozwiąż rebus. Odczytaj i zapisz hasło.



2 Wymień na podstawie ilustracji elementy krajobrazu naturalnego i kulturowego.



Jest to krajobraz

_____.

Elementy:

- _____
- _____
- _____
- _____



Jest to krajobraz

_____.

Elementy:

- _____
- _____
- _____
- _____



KARTA:

Z KLASY:

3 Uzupełnij tabelkę na podstawie zgromadzonych informacji.

Moja miejscowość			
ważne miejsca użyteczności publicznej	zabytki	przyroda regionu	miejsca o szczególnych walorach turystycznych
.....
.....
.....
.....
.....
.....
.....
.....
.....
.....
.....
.....
.....
.....
.....
.....
.....
.....
.....
.....
.....
.....
.....
.....
.....
.....
.....
.....
.....
.....
.....



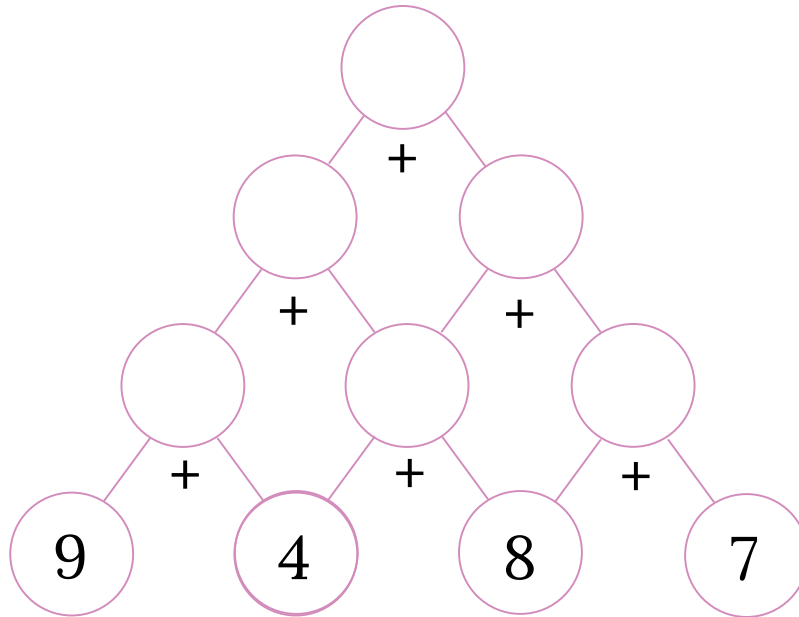


KARTA:

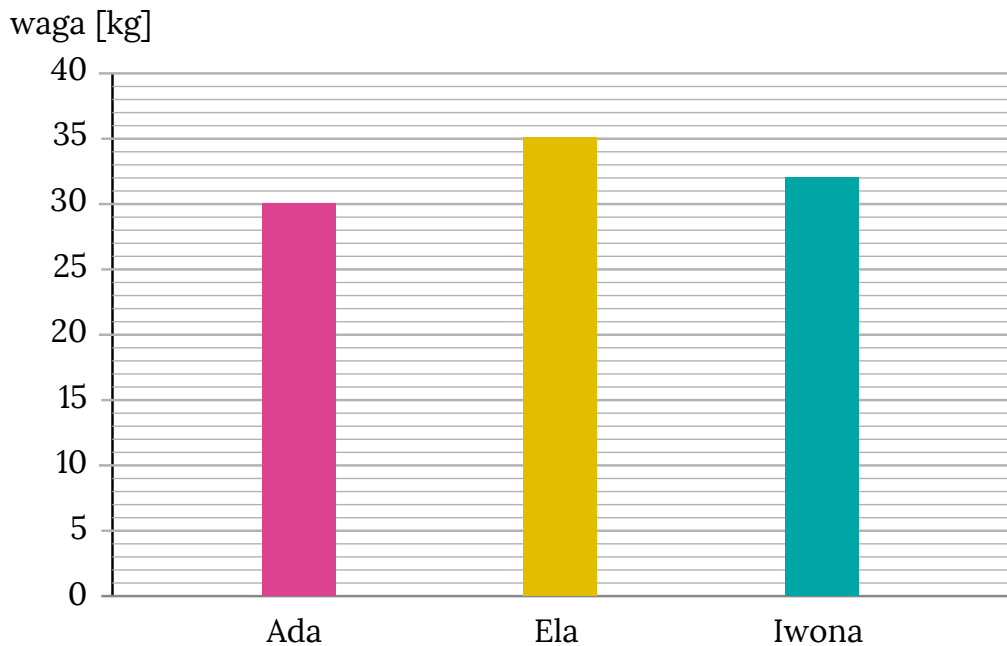
Z KLASY:

Moja miejscowość i mój region

1 Napisz sumy liczb w pustych okienkach.



2 Ada, Ela i Iwona zważyły się. Zapisały swoje pomiary na wykresie. Przeanalizuj wykres i odpowiedz na pytania.





KARTA:

Z KLASY:

a) Ile kilogramów waży każda z dziewczynek?

Ada _____ Ela _____ Iwona _____

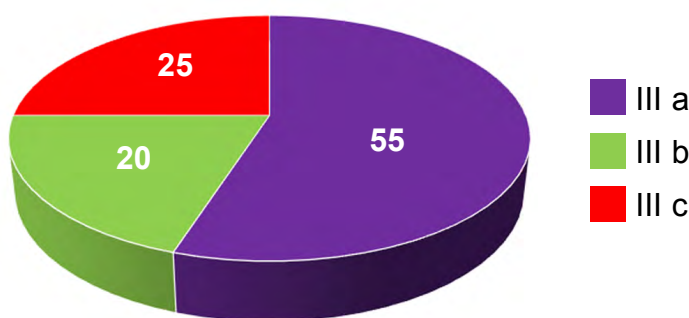
b) O ile więcej waży Ela od Ady?

c) O ile mniej waży Ada od Eli?

d) Ile ważą wszystkie koleżanki razem?

e) O co jeszcze możesz zapytać?

3 Uczniowie klas trzecich pojechali na wycieczkę do Krakowa. Przeanalizuj wykres i odpowiedz na pytania.



a) Z której klasy pojechało najwięcej uczniów?

b) O ilu więcej uczniów pojechało z klasy IIIa niż IIIb?

c) Ilu pojechało wszystkich uczniów?





KARTA:

Z KLASY:

Children of the world

1 Listen and read. Posłuchaj i przeczytaj.



Hi! I'm Sven. I'm from Norway. I'm Norwegian.
I can speak Norwegian and German. I can't
speak French.

2 Look at the pictures and talk with your classmate. Write your ideas. Popatrz na obrazki i porozmawiaj z kolegą/koleżanką z ławki. Napisz swoje pomysły.







KAPITAŁ LUDZKI
NARODOWA STRATEGIA SPÓJNOŚCI



OŚRODEK
ROZWOJU
EDUKACJI



UNIA EUROPEJSKA
EUROPEJSKI
FUNDUSZ SPOŁECZNY



Język
angielski




KARTA:

Z KLASY:



3 Stick your picture and write. Wklej swoje zdjęcie i napisz.



Handwriting practice lines consisting of alternating blue and red horizontal lines.





KARTA:

Z KLASY:



- 1 Read the text about Annette and complete the sentences.
Przeczytaj tekst o Annette i uzupełnij zdania.



Hi! I'm Annette. I'm from France. I'm French.
I live in Lyon. I can speak French and Italian.
I can't speak Spanish. The capital city of France
is Paris.

1. Her name is _____.
2. She's from _____.
3. She's _____.
4. She lives in _____.
5. She can speak _____ and _____.
6. She can't speak _____.
7. The capital city of France is _____.

