

KARTA:

Z KLASY:



Co słyhać w Nowym Świecie?

1 Uzupełnij informacje dotyczące Ameryki Północnej.

- Położenie: _____
- Klimat: _____
- Charakterystyczne zwierzęta: _____

- Charakterystyczne rośliny: _____

- Przykłady państw: _____



2 Uzupełnij informacje dotyczące Ameryki Południowej.

- Położenie: _____
- Klimat: _____
- Charakterystyczne zwierzęta: _____

- Charakterystyczne rośliny: _____

- Przykłady państw: _____

KARTA:

Z KLASY:



3 Uzupełnij tekst odpowiednimi wyrazami.

Ameriga, Krzysztof Kolumb, Nowym Światem

Amerykę odkrył Jednak nazwa „Ameryka” pochodzi od imienia włoskiego podróżnika Vespucciego [wym. wespucziego]. Badał on te same obszary, co Kolumb, oraz część Ameryki Południowej. Amerigo Vespucci nazwał badane ziemie

4 Połącz nazwę kontynentu z odpowiednim opisem i nazwą opisanego obiektu.

Ameryka Północna

najpotężniejsza rzeka świata

Amazonka

Ameryka Południowa

największy kanion na świecie

Grenlandia

zielone płuca Ziemi

Amazonia

największa wyspa

Wielki Kanion Kolorado

5 Wpisz podane części mowy w odpowiednie miejsca tabeli.

szybko, dobrze, cudowny, pięć, drugi, dwunasty, zawsze, dokładnie, piękny, osiemnasty, dokładny, piórę, sprzęta, domek, pralka, odkurzał, zwiedzamy, region, kraina, otwarty

Rzeczowniki	Czasowniki	Przymiotniki	Liczebniki	Przysłówki

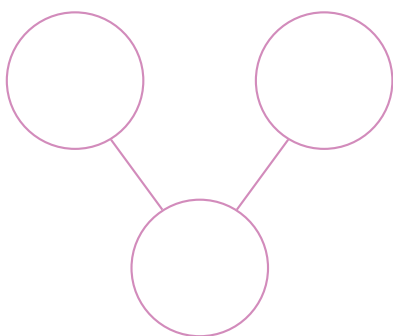


KARTA:

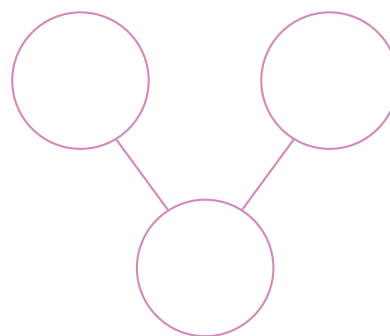
Z KLASY:

Co słyhać w Nowym Świecie?

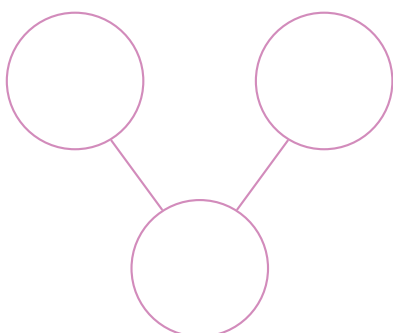
1 Oblicz i uzupełnij matematyczne drzewka.



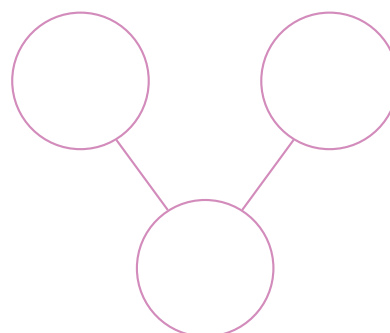
$$9 \cdot 9 = \begin{array}{|c|c|c|c|} \hline & & & \\ \hline & & & \\ \hline \end{array}$$



$$8 \cdot 9 = \begin{array}{|c|c|c|c|} \hline & & & \\ \hline & & & \\ \hline \end{array}$$

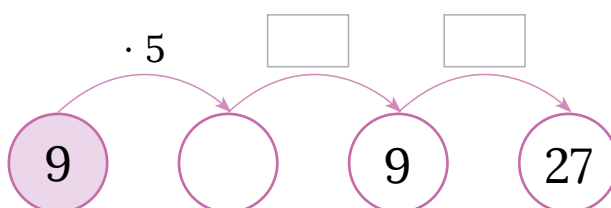


$$63 : 9 = \begin{array}{|c|c|c|c|} \hline & & & \\ \hline & & & \\ \hline \end{array}$$



$$54 : 9 = \begin{array}{|c|c|c|c|} \hline & & & \\ \hline & & & \\ \hline \end{array}$$

2 Uzupełnij grafy.






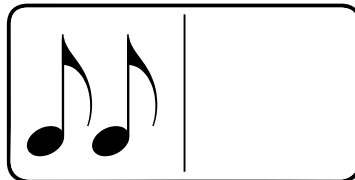
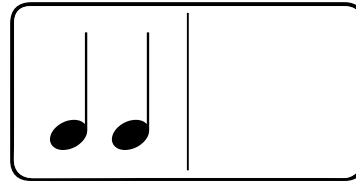
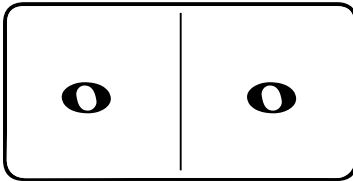
KARTA:

Z KLASY:



Co słyhać w Nowym Świecie?

- 1 Uzupełnij kostki domina tak, aby na polach, które się stykają, zamieszczone nuty miały taką samą wartość.



- 2 Wykonaj indiański pióropusz według instrukcji.

1. Wytnij z kolorowego papieru kilka kształtów piór.
2. Następnie wykonaj z papieru dość szeroką opaskę na czoło. Powinna być na tyle duża, żeby pasowała na Twoją głowę.
3. Przyzdób opaskę w dowolny sposób. Możesz zastosować motywy, które kojarzą Ci się z Indianami.
4. Za pomocą taśmy klejącej przyczep pióra do opaski.



