




KARTA:

Z KLASY:

Zawody naszych rodziców

- 1 Przyjrzyj się rysunkom. Powiedz, jakie zawody wykonują przedstawione na nich osoby.



- 2 Napisz znak +, jeżeli wśród rysunków z zadania 1 jest taki, który przedstawia zawód wykonywany przez Twoją mamę lub Twojego tatę. Napisz znak -, jeżeli nie ma takiego rysunku.

- 3 Zapisz modele dźwiękowe wyrazów.

kasjerka

hydraulik

elektryk

doktor



KARTA:

Z KLASY:


4 Przeczytaj zdania. Przepisz jedno z nich.

Tata Huberta jest doktorem, a mama jest fryzjerką.

Tata Amelki jest elektrykiem, a mama jest okulistą.

Blank handwriting lines for copying the text.

5 Połącz osoby z odpowiednimi narzędziami.



6 Narysuj po śladzie.

Tracing practice lines for the letter 'Z'.



KAPITAŁ LUDZKI
NARODOWA STRATEGIA SPÓJNOŚCI



OŚRODEK
ROZWOJU
EDUKACJI



UNIA EUROPEJSKA
EUROPEJSKI
FUNDUSZ SPOŁECZNY








KARTA:

Z KLASY:

My robot is made of plastic

1 Look, listen and point. Popatrz, posłuchaj i wskaż.



KAPITAŁ LUDZKI
NARODOWA STRATEGIA SPÓJNOŚCI



OŚRODEK
ROZWOJU
EDUKACJI



www.aga-press.pl

UNIA EUROPEJSKA
EUROPEJSKI
FUNDUSZ SPOŁECZNY





KARTA:

Z KLASY:



2 Look and match. Popatrz i połącz.



wood


rubber

metal

plastic



3 Draw your favourite toy. Narysuj swoją ulubioną zabawkę.





KARTA:

Z KLASY:



1 Look, trace and circle. Popatrz, napisz po śladzie i zakreśl.



wood / rubber



plastic / rubber



metal / wood



wood / rubber



plastic / rubber



plastic / metal

