



KARTA:

Z KLASY:

Mole książkowe

1 Rozwiąż zagadki. Powiedz, która zagadka pasuje do którego obrazka.

To nie owad jest, kolego.
Lubi czytać, a do tego
chętnie siedzi w bibliotece.
Kto to taki? Czy już wiecie?

Choć nie głodny, książki zjada,
potem długo o nich gada.
Szybko po następną sięga,
nawet jeśli gruba księga.

Dziecko chętnie sięga po nią,
choć rodzice do snu gonią.



KAPITAŁ LUDZKI
NARODOWA STRATEGIA SPÓJNOŚCI



OŚRODEK
ROZWOJU
EDUKACJI



UNIA EUROPEJSKA
EUROPEJSKI
FUNDUSZ SPOŁECZNY





KARTA:

Z KLASY:

2 Przetwórz sylaby, a następnie przeczytaj wyrazy.

ta-czy

ka-cze

ha-czy

3 Napisz po śladzie dwuznak **cz** w wyrazach.

oczytamy zaczytamy wyczytał

4 Dokończ literowy szlaczek.

Z W N C Cz

z w n c cz

5 Znajdź pięć szczegółów, którymi różnią się rysunki.





KARTA:

Z KLASY:

5 Przypatrz się rysunkom. Następnie uzupełnij tabelkę.



	Ile litrów wody może się zmieścić w pojemniku?	Ile litrów wody jest teraz w pojemniku?	Ile litrów wody brakuje do pełna?



KARTA:
Z KLASY:



I've got blue eyes

1 Listen and circle. Posłuchaj i zakreśl.

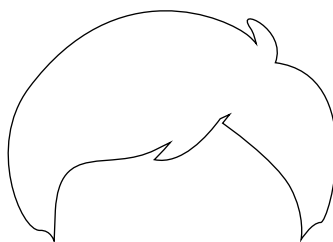


2 Listen and colour. Posłuchaj i pokoloruj.

1.



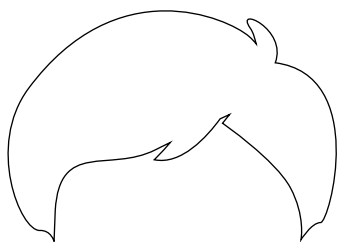
2.



3.



4.



5.



6.






KARTA:

Z KLASY:

3 Listen and number. Posłuchaj i ponumeruj.





KARTA:

Z KLASY:



- 1 Draw the missing body parts and colour the pictures. Dorysuj brakujące części ciała i pokoloruj obrazki.

