




KARTA: .....

Z KLASY: .....

## Katar Katarzyny

- 1 Co należy robić, aby uniknąć kataru? Wybierz właściwe ilustracje i połącz je strzałkami z Jasiem.



- 2 Przeczytaj tekst. Otocz pętlą dwuznaki **cz**, **ch**, **ci**.

Ci**o**cia jest ch**o**ra. Ma k**at**ar i gor**o**ż**o**tkę. Cz**as**em sł**u**cha  
c**ic**he**j** m**u**zy**k**i.



KARTA: .....

Z KLASY: .....

3 Odczytaj i zapisz hasło.

**zdrowie. o Dbaj**

---



---



---

4 Przeczytaj sylaby od początku do końca, a potem wspak. Przepisz 10 wybranych sylab.

**ka ta ry ka ta ryn ka ka ta pul ta kar na wał  
czu bek bu ta czap ka kac k ki  
her bat ka ru mian ko wa**

---



---



---



---

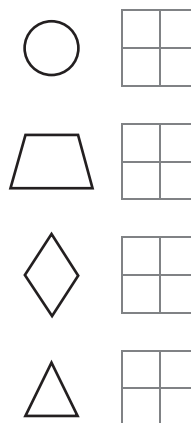



---



---

5 Pokoloruj kołdrę Katarzyny. Policz, a następnie zapisz, ile jest na niej narysowanych poszczególnych figur geometrycznych.










KARTA: .....

Z KLASY: .....

## Katar Katarzyny

- 1 Jakie przedmioty, które znajdują się w Waszej klasie, możesz zmierzyć podanymi miarami? Rozejrzyj się dobrze i uzupełnij tabelę.

Przedmiot					
_____					
_____					
_____					
_____					
_____					

- 2 Wykonaj obliczenia. Wpisz wyrazy w odpowiednich miejscach i odczytaj hasło.

$9 - 4$  się       $4 + 2 + 1$  nie       $7 + 3$  !       $2 + 2 + 2$  że  
 $9 + 0$  żyrafą       $8 - 6$  gardło       $3 + 1$  ciesz       $4 + 4$  jesteś  
 $10 - 9$  Cię       $3 + 0$  ?       $6 - 6$  Boli

0 – \_\_\_\_\_

6 – \_\_\_\_\_

1 – \_\_\_\_\_

7 – \_\_\_\_\_

2 – \_\_\_\_\_

8 – \_\_\_\_\_

3 – \_\_\_\_\_

9 – \_\_\_\_\_

4 – \_\_\_\_\_

10 – \_\_\_\_\_

5 – \_\_\_\_\_



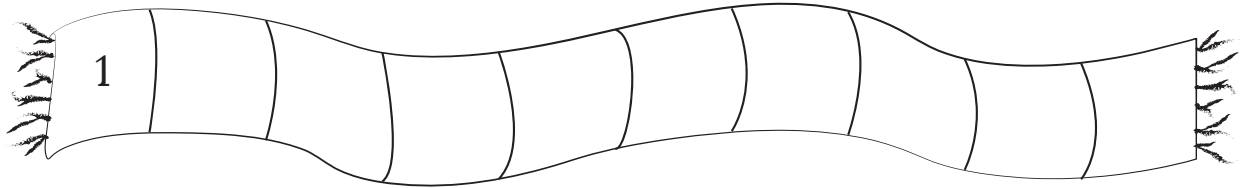


KARTA: .....

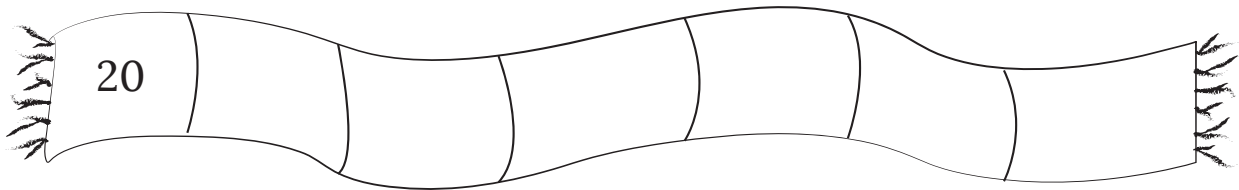
Z KLASY: .....

**3** Wykonaj polecenia.

- Wpisz w każdą następną część szalika liczbę o 2 większą od poprzedniej.



- Wpisz w każdą następną część szalika liczbę o 3 mniejszą od poprzedniej.



**4** Policz, z ilu jakich literek składa się wyrażenie **KATAR** **KATARZYN**. Uzupełnij tabelę i zdania.



Litera	Liczba
K	
A	
T	
R	
Z	
Y	
N	

- Liter K jest o  więcej niż liter N.
- Liter K jest o 2  niż liter A.
- Liter Z jest o  mniej niż liter R.
- Samogłosek jest , a spółgłosek .
- Samogłosek jest o  niż spółgłosek.






KARTA: .....

Z KLASY: .....

## Let's revise!

- 1 Listen and stick and then play. Posłuchaj, naklej, a następnie zagraj.



KAPITAŁ LUDZKI  
NARODOWA STRATEGIA SPÓJNOŚCI



OŚRODEK  
ROZWOJU  
EDUKACJI



UNIA EUROPEJSKA  
EUROPEJSKI  
FUNDUSZ SPOŁECZNY






KARTA: .....

Z KLASY: .....

2 Play Tic-tac-toe. Zagraj w kółko i krzyżyk.



3 Play Bingo. Zagraj w bingo.

