



KARTA: .....


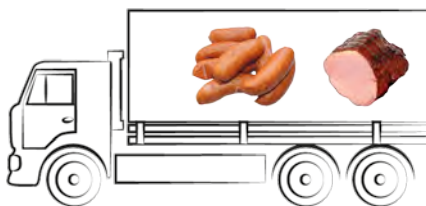

Z KLASY: .....

## W siłą dal...

1 Wypisz po trzy wady i zalety transportu drogowego.

Zalety transportu drogowego	Wady transportu drogowego
.....	.....
.....	.....
.....	.....
.....	.....
.....	.....

2 Przyjrzyj się pojazdom. Napisz, co jest w nich przewożone lub kto jest nimi przewożony.



KARTA: .....

Z KLASY: .....



3 Podkreśl wyrazy dźwiękonaśladowcze.

skrzypi, stół, brzmi, klekot, stołek, szczebiot, dama, brat,  
klekot, stukanie, brzęk, książka, szum

4 Dokończ zdania.

Wygrałem konkurs ortograficzny, dlatego \_\_\_\_\_

Lubię czytać baśnie, więc \_\_\_\_\_

Zdecydowaliśmy, że \_\_\_\_\_

Dużo ćwiczę, gdyż \_\_\_\_\_

5 Uzupełnij wyrazy brakującymi literami.

• ja [ ] yny, ko [ ] eń, na [ ] ędzia, wa [ ] ywa, [ ] eśki, u [ ] ąd,  
ude [ ] yć, zda [ ] enie

• pr [ ] żny, r [ ] żowy, r [ ] wnieź, wł [ ] cznia, r [ ] zga,  
kt [ ] ry, m [ ] zg, kr [ ] tki, sk [ ] ra, kr [ ] l

6 Ułóż w zeszycie zadania z trzema wybranymi wyrazami z zadania 5.



KARTA: .....

Z KLASY: .....



- 2 Przedsiębiorstwo transportowe „Ekspres” zajmuje się przewozem towarów na terenie Polski. Podczas jednego kursu mały samochód transportowy przewiózł 7 skrzynek ziemniaków po 9 kg produktu w każdej skrzynce i 8 skrzynek pomidorów po 6 kg pomidorów w skrzynce. Ile ważył cały przewieziony towar? O ile więcej towaru można przewieźć jednym kursem, jeśli wiadomo, że ładowność dopuszczalna samochodu wynosi 980 kg? Rozwiąż zadanie za pomocą grafu. Graf narysuj w zeszycie.

Cały przewieziony towar ważył ..... Jednym kursem można było przewieźć ..... towaru.

- 3 Do marketu spożywczego przywieziono dostawę owoców i warzyw o łącznej wadze 695 kg. Dostawa składała się z 350 kg warzyw, 126 kg owoców cytrusowych. Resztę towaru stanowiły owoce krajowe. Ile ważyła dostawa owoców krajowych? Rozwiąż zadanie za pomocą grafu. Graf narysuj w zeszycie.



Owoce krajowe ważyły .....

4



Jaka jest ładowność dopuszczalna mojego samochodziku, jeśli wiem, że masa dopuszczalna małego samochodu wynosi 50 kg, a samochodzik waży 35 kg?



KARTA: .....

Z KLASY: .....

## Be careful!

1 Listen and sing. Posłuchaj i zaśpiewaj.

Look left!  
 Look right!  
 Watch out! Don't walk!  
 There's a car!

Look left!  
 Look right!  
 Now walk!  
 Don't run!

This is a song  
 how to be safe in town!



pedestrian crossing



traffic lights



Look left!



Look right!





KARTA: .....

Z KLASY: .....

2 Look! Popatrz!




Look left / right!  
Walk!  
Run!  
Stop!  
Sit down!

Let's study!

Stand up!  
Be careful!  
Fasten your seat belts!  
Don't walk! Don't run!  
Don't stand up!



3 Listen and circle. Posłuchaj i zakreśl.



4 Write. Napisz.

How to be safe:

Four horizontal lines for writing the answer.





KARTA: .....

Z KLASY: .....

1 Look and write. Popatrz i napisz.

Look \_\_\_\_\_!

Look \_\_\_\_\_!

\_\_\_\_\_ out! Don't walk!

There's a \_\_\_\_\_!

Look left!

Look right!

Now \_\_\_\_\_!

Don't \_\_\_\_\_!

This is a song

how to be \_\_\_\_\_ in town!

