






Projekt współfinansowany przez Unię Europejską w ramach Europejskiego Funduszu Społecznego.

TEST SPRAWDZAJĄCY: „RODZINA I MIEJSCA W DOMU A”


Zadanie 1

☐☐☐☐☐☐



Projekt współfinansowany przez Unię Europejską w ramach Europejskiego Funduszu Społecznego.

Zadanie 2



4 pkt






KAPITAŁ LUDZKI
CZŁOWIEK – NAJLEPSZA INWESTYCJA!

UNIA EUROPEJSKA
EUROPEJSKI
FUNDUSZ SPOŁECZNY



Projekt współfinansowany przez Unię Europejską w ramach Europejskiego Funduszu Społecznego.

Zadanie 3



3 pkt





KAPITAŁ LUDZKI
CZŁOWIEK – NAJLEPSZA INWESTYCJA!

UNIA EUROPEJSKA
EUROPEJSKI
FUNDUSZ SPOŁECZNY



Projekt współfinansowany przez Unię Europejską w ramach Europejskiego Funduszu Społecznego.

INFORMACJE O TEŚCIE SPRAWDZAJĄCYM: „RODZINA I MIEJSCA W DOMU A”

Instrukcje dla nauczyciela

Zadanie 1

Nauczyciel mówi
For sister number 1.
For grandma number 2.
For dad number 3.
For brother number 4.
For grandad number 5.
For mum number 6.

Zadanie 2

Nauczyciel mówi, w którym pomieszczeniu ma znajdować się wymieniona zabawka. Uczniowie mają strzałką połączyć pomieszczenia z zabawkami.

Put the car in the bedroom.

Put the doll in the kitchen.

Put the kite in the living room.

Put the teddy in the bathroom.



Projekt współfinansowany przez Unię Europejską w ramach Europejskiego Funduszu Społecznego.

Zadanie 3

Nauczyciel mówi, gdzie który członek rodziny chce się znaleźć.

Babcia – I like the garden.

Mama - I like the living room.

Córka - I like the kitchen.

Uczniowie strzałką łączą osobę z miejscem

Punktacja:			Ocena dziecka:	
Zad. 1	za dobre ponumerowanie członków rodziny 1 pkt	6 pkt	13 - 11 pkt	Bardzo dobrze
Zad. 2	za dobrze umieszczoną rzecz 1 pkt	4 pkt	10 – 8 pkt	Dobrze
Zad 3	za dobre połączenie 1 pkt	3 pkt	7 pkt i mniej	Popracuj
Suma		13 pkt		

Na teście ocena pracy dziecka za pomocą zaproponowanych słów zgodnie z punktacją i krótki komentarz nauczyciela co dziecko zrobiło dobrze, a nad czym musi popracować.

