







Projekt współfinansowany przez Unię Europejską w ramach Europejskiego Funduszu Społecznego.

Kto śpi, a kto nie?



- ① Wykonaj działania znajdujące się pod obrazkami zwierząt. Jeśli wynik działania jest powyżej 30, zwierzę powinno się znaleźć w grupie zwierząt zapadających w sen zimowy, a gdy poniżej 30 – w grupie zwierząt aktywnych zimą. Wytnij i umieść zwierzęta w odpowiednich miejscach.

Elementy do wycięcia:

			
$7 \cdot 7$	$4 \cdot 9$	$5 \cdot 8$	$6 \cdot 6$




Projekt współfinansowany przez Unię Europejską w ramach Europejskiego Funduszu Społecznego.





Projekt współfinansowany przez Unię Europejską w ramach Europejskiego Funduszu Społecznego.





KAPITAŁ LUDZKI
NARODOWA STRATEGIA SPÓJNOŚCI

UNIA EUROPEJSKA
EUROPEJSKI
FUNDUSZ SPOŁECZNY



Projekt współfinansowany przez Unię Europejską w ramach Europejskiego Funduszu Społecznego.

**Zwierzęta
zapadające w sen
zimowy**





KAPITAŁ LUDZKI
NARODOWA STRATEGIA SPÓJNOŚCI

UNIA EUROPEJSKA
EUROPEJSKI
FUNDUSZ SPOŁECZNY



Projekt współfinansowany przez Unię Europejską w ramach Europejskiego Funduszu Społecznego.

**Zwierzęta
aktywne zimą**

