

Dla ucznia - strona 1 z 2

klasa I- wrzesień -blok 4 -dzień 4

KARTKÓWKA LICZMANKA 1

1.

A

L

M

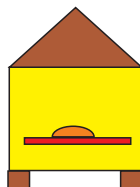
T

O

2.

mama tata lala tama






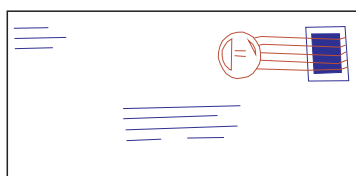


3.



Dla ucznia - strona 2 z 2

klasa I- wrzesień -blok 4 -dzień 4

4.





Dla nauczyciela

klasa I- wrzesień -blok 4 -dzień 4

KARTKÓWKA LICZMANKA 1

1. Obok wielkiej litery napisz małą. (A, L, M, T, O)
2. Podziel kreską pionową wyrazy na sylaby.
3. Połącz obrazki z sylabowym modelem jego nazwy.
4. Połącz obrazek z literą, na którą zaczyna się jego nazwa.