

KARTKÓWKA LICZMANKA 4

1.

| | | | | | |
|---|--|--|--|--|---|
| 1 | | | | | 6 |
|---|--|--|--|--|---|







2.



Dla ucznia - strona 2 z 2

klasa I - grudzień - blok 3 - dzień 2

3.



1

2

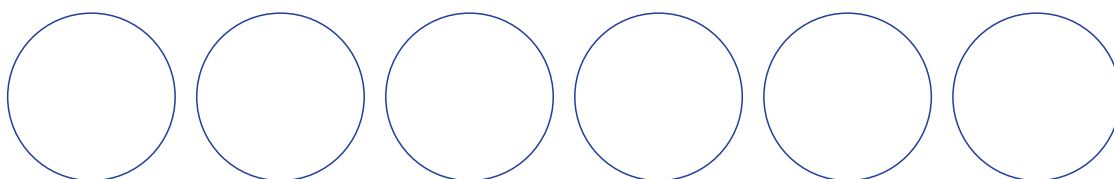
3

4

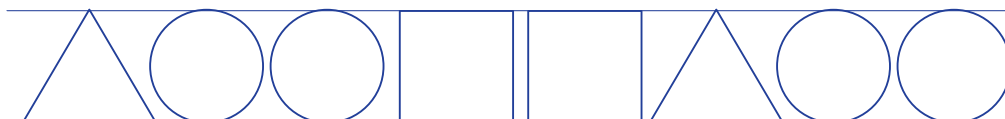
5

6

4.



5.



KARTKÓWKA LICZMANKA

1. W puste okienka wpisz brakujące liczby: 1, 2, 3, 4, 5, 6.
2. Znajdź sześć różnic na obrazkach i zaznacz je kropką.
3. Policz owoce na talerzu i połącz je z odpowiednią liczbą.
4. Pokoloruj koła zgodnie z instrukcją. Licz od lewej strony. Drugie koło na niebiesko, pierwsze na czerwono, trzecie na zielono.
5. Dokończ według wzoru.
(trójkąt, koło, koło, prostokąt, prostokąt, trójkąt, koło, koło...)