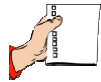




## Tajemniczy podpis



### Potrzebne materiały:

- pędzelek,
- wyciśnięty sok z cytryny,
- kartka,
- źródło ognia.



### Krok po kroku:



1. Do małego naczynia wyciśnij sok z cytryny.
2. Dokładnie zamocz końcówkę pędzelka w soku z cytryny.
3. Namoczonym pędzelkiem napisz na kartce swoje imię i nazwisko.
4. Poczekaj, aż napis wyschnie.
5. Zapal świeczkę i intensywnie ogrzewaj kartkę uważając, żeby jej nie podpalić.





## Co z tego wynika?

1) Których owoców możemy użyć do doświadczenia?  
Otocz je pętlą. Wyjaśnij, dlaczego akurat tych owoców.



**Klasa II**  
**Tydzień 1**  
**Scenariusz 5**  
**Film "Tajemniczy podpis"**



2) Dokończ zdanie:

Jeśli nie podpiszę się pod umową, to

---

---

---

---

---

---

---

---

---

---



**KAPITAŁ LUDZKI**  
NARODOWA STRATEGIA SPÓJNOŚCI

Człowiek - najlepsza inwestycja

**UNIA EUROPEJSKA**  
EUROPEJSKI  
FUNDUSZ SPOŁECZNY

