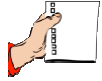




Topimy jajko



Potrzebne materiały:

- półlitrowy słoik,
- pół szklanki soli,
- łyżka,
- jedno świeże jajko,
- woda.



Krok po kroku:

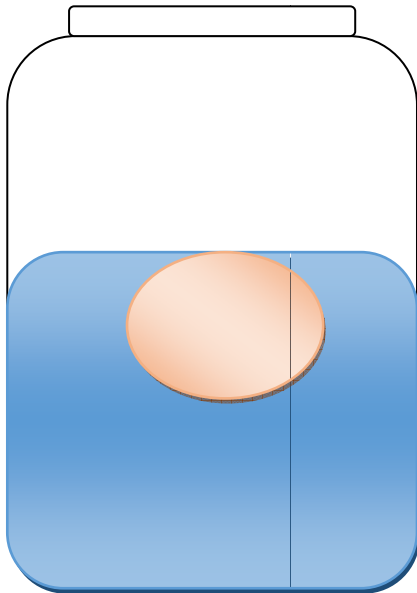
1. Sparz skorupkę jajka, a następnie włóż je do słoika.
2. Wlej wodę do słoika z jajkiem tak, aby woda przykryła jajko około 2 cm nad jego poziomem.
3. Wyjmij jajko, nasyp trzy łyżki soli do słoika i wymieszaj. Z powrotem włóż jajko do słoika.
4. Do roztworu dolej czystej wody prosto na jajko.



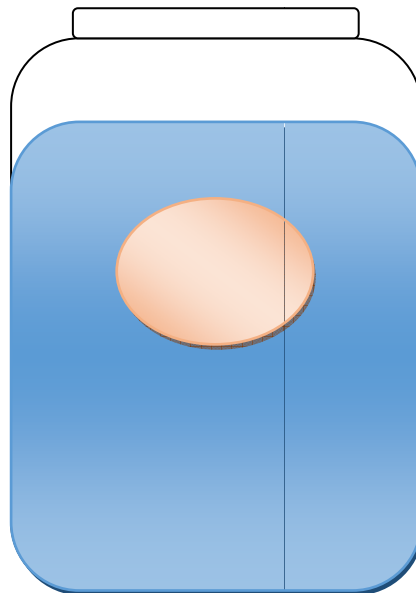


Co z tego wynika?

1) Który obrazek ilustruje sytuację w czasie doświadczenia, a który na jego zakończenie? Połącz.



w trakcie doświadczenia



na koniec doświadczenia





2) Porównaj morze i jezioro.

jezioro					
morze					
wielkość		smak	głębokość	fale	obecność ryb

Człowiek - najlepsza inwestycja



UNIA EUROPEJSKA
EUROPEJSKI
FUNDUSZ SPOŁECZNY

