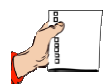




## Bawimy się kolorami



### Potrzebne materiały:

- pudełka do tworzenia kostek lodu,
- różnokolorowe farbki,
- szklanki,
- ciepła woda.



### Krok po kroku:







1. Każdą komorę do tworzenia lodu pomaluj farbką. Możesz użyć różnych kolorów.
2. Każdą komorę zalej wodą i tak przygotowany pojemnik włóż do zamrażarki na kilka godzin.
3. Przygotuj szklanki oraz ciepłą wodę i wyciągnij pudełeczko z zamrażalnika.
4. Kolorowe kostki lodu włóż do szklanki, zalej je ciepłą wodą i baw się mieszaniem kolorów.





## Co z tego wynika?

1) Na jaki kolor zabarwi się woda, którą zalejemy następujące kostki:



Człowiek - najlepsza inwestycja



**KAPITAŁ LUDZKI**  
NARODOWA STRATEGIA SPÓJNOŚCI

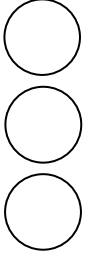
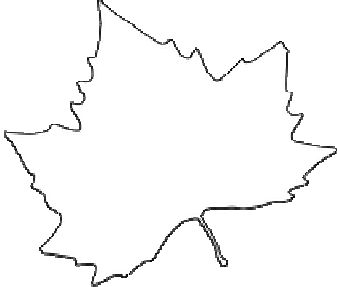
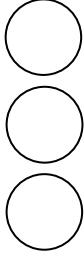
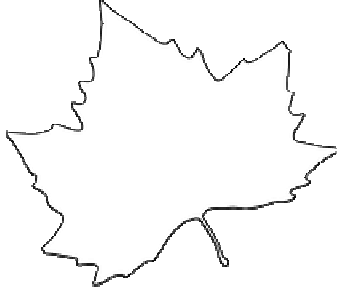
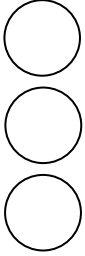
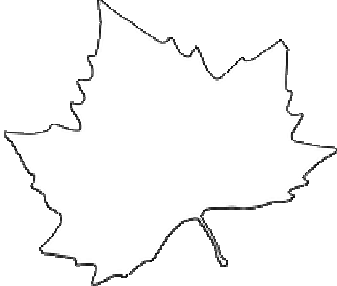
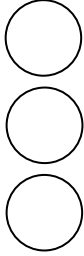
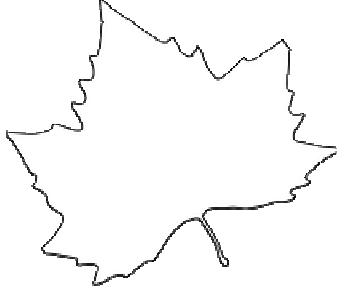
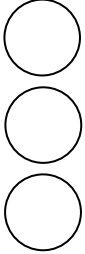
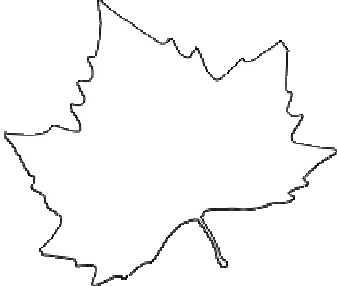
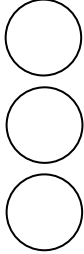
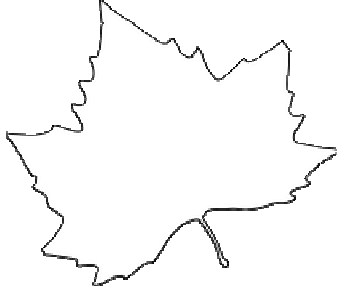
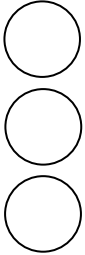
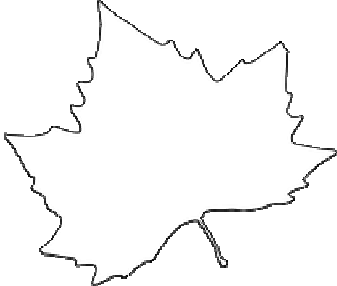
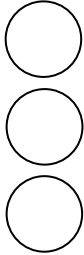
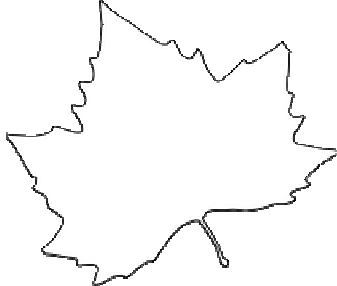
**UNIA EUROPEJSKA**  
EUROPEJSKI  
FUNDUSZ SPOŁECZNY



**Klasa II**  
**Tydzień 4**  
**Scenariusz 5**  
**Film "Bawimy się kolorami"**



2) Masz do dyspozycji kolor: zielony, czerwony i żółty. Na ile różnych kolorów możesz pokolorować liście? Oznacz, jakich kolorów użyłeś za każdym razem.

Człowiek - najlepsza inwestycja



UNIA EUROPEJSKA  
EUROPEJSKI  
FUNDUSZ SPOŁECZNY

