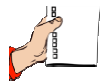


**Klasa II**  
**Tydzień 4**  
**Scenariusz 7**  
**Film "Wiatr w butelce"**



## Wiatr w butelce



### Potrzebne materiały:

- dwie litrowe plastikowe butelki,
- dwie plastikowe nakrętki,
- klej do plastiku,
- szpikulec,
- woda.



### Krok po kroku:

1. Do jednej butelki nalej wody, drugą pozostaw pustą.
2. W nakrętkach z obu butelek zrób szpikulcem duży otwór.
3. Zakręć nakrętki z otworami na butelki.
4. Posmaruj klejem nakrętki i postaw je jedną na drugą, aby się skleily.
5. Ustaw butelki tak, aby ta z wodą, była na górze. Obserwuj, co dzieje się z wodą.
6. Zakręć butelką z wodą. Czy teraz woda spływa tak samo, jak na początku?



**KAPITAŁ LUDZKI**  
NARODOWA STRATEGIA SPÓJNOŚCI

Człowiek - najlepsza inwestycja

**UNIA EUROPEJSKA**  
EUROPEJSKI  
FUNDUSZ SPOŁECZNY



**Klasa II**  
**Tydzień 4**  
**Scenariusz 7**  
**Film "Wiatr w butelce"**

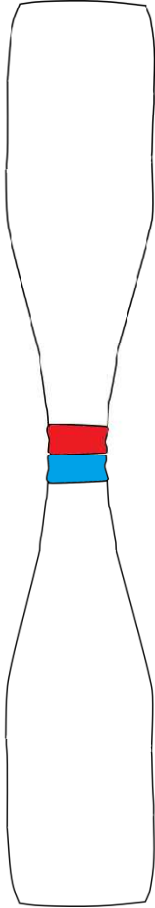
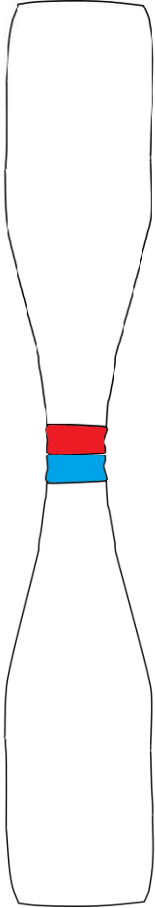


**WŁĄCZ MYŚLENIE!**



## Co z tego wynika?

1) Narysuj wodę w górnej butelce przed obroceniem jej i po.

Przed obroceniem	Po obroceniu
	

Człowiek - najlepsza inwestycja



**KAPITAŁ LUDZKI**  
NARODOWA STRATEGIA SPÓJNOŚCI

**UNIA EUROPEJSKA**  
EUROPEJSKI  
FUNDUSZ SPOŁECZNY











Klasa II  
Tydzień 4  
Scenariusz 7  
Film "Wiatr w butelce"



WŁĄCZ MYŚLENIE!



2) Pokoloruj sylaby przy zdjęciach przedstawiających tornado, aby otrzymać inną jego nazwę.

 <p>PO</p>	 <p>TRĄ</p>
 <p>BA</p>	 <p>DMU</p>
 <p>PO</p>	 <p>WIETRZ</p>
 <p>CHY</p>	 <p>NA</p>

Tornado to inaczej

---

---

---

---



KAPITAŁ LUDZKI  
NARODOWA STRATEGIA SPÓJNOŚCI

Człowiek - najlepsza inwestycja

UNIA EUROPEJSKA  
EUROPEJSKI  
FUNDUSZ SPOŁECZNY

