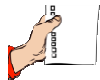




## Kasztanowy klej



### Potrzebne materiały:

- kasztany,
- zimna woda,
- formalina,
- blender,
- słoik.



### Krok po kroku:



1. Obierz kilka kasztanów ze skórki i zmiel je za pomocą blendera.
2. Do kasztanowego proszku dolej wody i kilka kropeł formaliny, a następnie dokładnie wymieszaj. Wody dodawaj, aż powstanie gęsta papka.





## Co z tego wynika?

1) Co było najważniejszym składnikiem kleju? Otocz pętlą.



2) Dzieci zorganizowały kącik leśnych skarbów. Tomek przyniósł do niego 8 kasztanów i 7 żołądzi. Kasia zabrała 2 kasztany i 3 żołądzie do zrobienia ludzika. Następnie Tola przyniosła 12 szyszek. Ile było skarbów w kąciku po wizycie każdego z dzieci? Zrób ilustracje i zapisz działania.



