
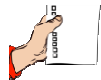


**Klasa II**  
**Tydzień 13**  
**Scenariusz 2**  
**Film "Kopalnie"**



## Kopalnie



### Potrzebne materiały:

- sól,
- złoto,
- srebro,
- kuchenka gazowa,
- piasek i żwir,
- zapalki.



### Krok po kroku:

1. Poproś kogoś, aby pokazał Ci kolejne elementy doświadczenia, a Ty zgadnij, jakie to są skarby i bogactwa wydobywane z ziemi.




**KAPITAŁ LUDZKI**  
NARODOWA STRATEGIA SPÓJNOŚCI

Człowiek - najlepsza inwestycja

**UNIA EUROPEJSKA**  
EUROPEJSKI  
FUNDUSZ SPOŁECZNY





## Co z tego wynika?

1) Połącz obrazki z nazwami surowców wydobywanych z ziemi.

	żwir gaz	
		złoto srebro
	sól siarka	


Człowiek - najlepsza inwestycja



UNIA EUROPEJSKA  
EUROPEJSKI  
FUNDUSZ SPOŁECZNY



**Klasa II**  
**Tydzień 13**  
**Scenariusz 2**  
**Film "Kopalnie"**



2) Rozpoznaj na tych zdjęciach dwa rodzaje kopalń.  
Podpisz je.



---

---

---

---

---

---

---

---

---

---

---

---

---

---

---

---

3) Jakież znasz inne surowce wydobywane z ziemi?  
Narysuj przynajmniej jeden z nich.

