

Klasa II

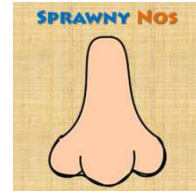
Tydzień 15

Scenariusz 3

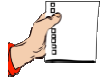
Film "Sposób na pachnącą choinkę"



**WŁĄCZ MYŚLENIE!**



## Sposób na pachnącą choinkę



### Potrzebne materiały:

- kilka świerkowych szyszek,
- blaszka do ciasta,
- papier do pieczenia,
- piekarnik.



### Krok po kroku:

1. Oczyszczyć szyszki z piasku i zeschniętych liści.
2. Włożyć szyszki do foremki wyłożonej papierem.
3. Wstawić foremkę do piekarnika, nagrzanego do temperatury 100°C.
4. Po około pół godzinie wyciągnąć szyszki z piekarnika i ułożyć pod sztuczną choinkę, aby w całym mieszkaniu czuć było ich zapach.

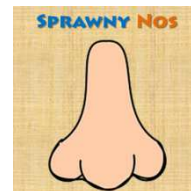
Człowiek - najlepsza inwestycja



**KAPITAŁ LUDZKI**  
NARODOWA STRATEGIA SPÓJNOŚCI

**UNIA EUROPEJSKA**  
EUROPEJSKI  
FUNDUSZ SPOŁECZNY





## Co z tego wynika?

1) Spójrz na zdjęcia. Otocz niebieską pętlą szyszki, które wyglądają jak te, przed włożeniem do piekarnika, a czerwoną pętlą te, które wyglądają jak ogrzane.



Człowiek - najlepsza inwestycja



KAPITAŁ LUDZKI  
NARODOWA STRATEGIA SPÓJNOŚCI

UNIA EUROPEJSKA  
EUROPEJSKI  
FUNDUSZ SPOŁECZNY



**Klasa II**

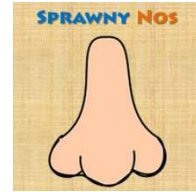
**Tydzień 15**

**Scenariusz 3**

**Film "Sposób na pachnącą choinkę"**



**WŁĄCZ MYŚLENIE!**



2) Podpisz rodzaje drzew używanych na choinki:



---

---

---

---



---

---

---

---



---

---

---

---



**KAPITAŁ LUDZKI**  
NARODOWA STRATEGIA SPÓJNOŚCI

Człowiek - najlepsza inwestycja

**UNIA EUROPEJSKA**  
EUROPEJSKI  
FUNDUSZ SPOŁECZNY

