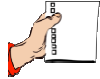




## Kręcenie kubelkiem z wodą



### Potrzebne materiały:

- mocny sznurek,
- niewielki kubek z uchem,
- woda.



### Krok po kroku:



1. Przywiąż bardzo mocno sznurek do ucha wiaderka.
2. Nalej wody do wiaderka.
3. Chwyć za sznurek i pozwól, aby kubek wisiał swobodnie przed Tobą.
4. Rozbujaj kubek uważając, aby nie rozlać wody.
5. Stopniowo zwiększaj bujanie kubkiem tak długo, aż zrobisz nim pełne koło.





## Co z tego wynika?

1) Jak nazywa się siła, która przytrzymała wodę w kubelku? Ułóż kubelki od największego do najmniejszego, aby otrzymać odpowiedź.



---

---

---

---

2) Pokoloruj kubelki, na których są samogłoski.

