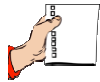


## Robimy perfumy



### Potrzebne materiały:

- przezroczysta butelka z aplikatorem rozpryskiwacza,
- olejek do ciasta np. pomarańczowy,
- woda mineralna,
- coś do przyozdobienia buteleczki.



### Krok po kroku:

1. Do buteleczki z przykręcaną pompką nalej wody mineralnej.
2. Dodaj do niej kilka kropel ulubionego zapachu.
3. Zakręć butelkę i nią wstrząśnij.
4. Ozdób butelkę.

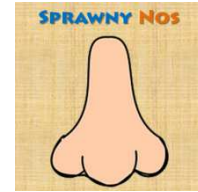
Człowiek - najlepsza inwestycja



**KAPITAŁ LUDZKI**  
NARODOWA STRATEGIA SPÓJNOŚCI

**UNIA EUROPEJSKA**  
EUROPEJSKI  
FUNDUSZ SPOŁECZNY





## Co z tego wynika?

1) Jak nazywa się zjawisko, dzięki którym powstały perfumy? Aby się dowiedzieć odczytaj litery pod butelkami na perfumy. Zaczynij od butelki najwyższej do najniższej.

U	F	D	Z	A	Y	J

To zjawisko nazywa się

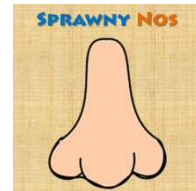
---

---

---



**Klasa II**  
**Tydzień 20**  
**Scenariusz 3**  
**Film "Robimy perfumy"**



2) Zaprojektuj etykietę, którą nakleisz na przygotowane przez siebie perfumy.



**KAPITAŁ LUDZKI**  
NARODOWA STRATEGIA SPÓJNOŚCI

Człowiek - najlepsza inwestycja

**UNIA EUROPEJSKA**  
EUROPEJSKI  
FUNDUSZ SPOŁECZNY

