
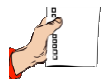


Klasa II
Tydzień 27
Scenariusz 1
Film "Cień"



Cień



Potrzebne materiały:

- źródło światła,
- patyczek do szaszłyków,
- mała pomarańcza.



Krok po kroku:

1. Nabij pomarańczę na patyczek i postaw w pewnej odległości od ściany.
2. Całość oświetl latarką tak, aby światło padało jednocześnie na pomarańczę i na ścianę.
3. Przesuwaj pomarańczę tak, aby na zmianę była raz bliżej latarki, a raz bliżej ściany.

Człowiek - najlepsza inwestycja



KAPITAŁ LUDZKI
NARODOWA STRATEGIA SPÓJNOŚCI

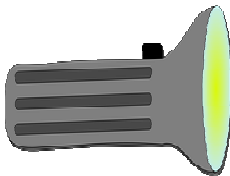
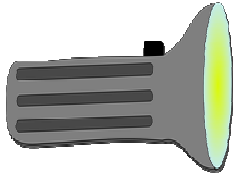
UNIA EUROPEJSKA
EUROPEJSKI
FUNDUSZ SPOŁECZNY





 **Co z tego wynika?**

1) Dorysuj cienie pomarańczy. Który będzie większy?



2) Który cień przedstawia świstaka? Otocz go pętlą.

